


2024

Informe MATRICULACIONES




Datos Generales



TURISMO Y 4X4

+7,1%

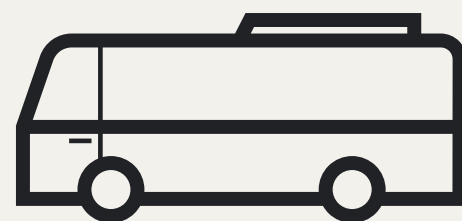
2024: 1.018.011 unidades
 2023: 950.649 unidades (+16,7%)
 2022: 814k unidades (-5,3%)
 2021: 860k unidades



VEHÍCULO INDUSTRIAL

+12,3%

2024: 30.477 unidades
 2023: 27,1k (+22%)
 2022: 22,2k (+12,7%)
 2021: 19,7k



AUTOBÚS

+16,6%

2024: 4.337 unidades
 2023: 3.718 unidades (+55,7%)
 2022: 2.388 unidades (+22,3%)
 2021: 1.952 unidades



COMERCIALES

+13,6%

2024: 166.228 unidades
 2023: 146.301 unidades (+21,7%)
 2022: 120.196 uni. (-21,1%)
 2021: 152.411

Datos

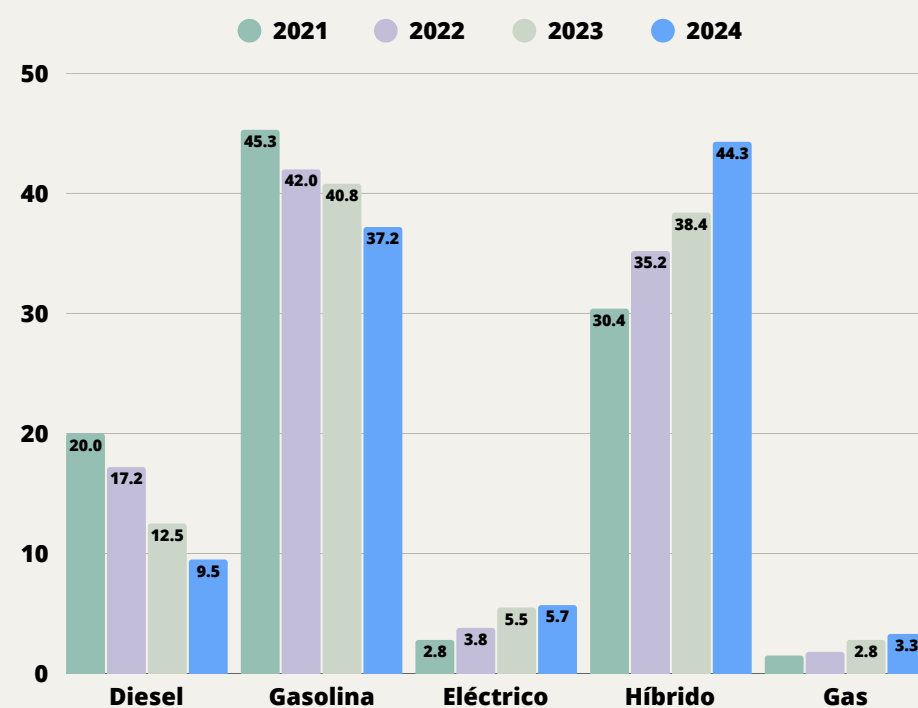
Turismo y 4x4




+7,1%

2024: 1.018.011 unidades
 2023: 950.649 unidades (+16,7%)
 2022: 814k unidades (-5,3%)
 2021: 860k unidades

TIPO COMBUSTIBLE

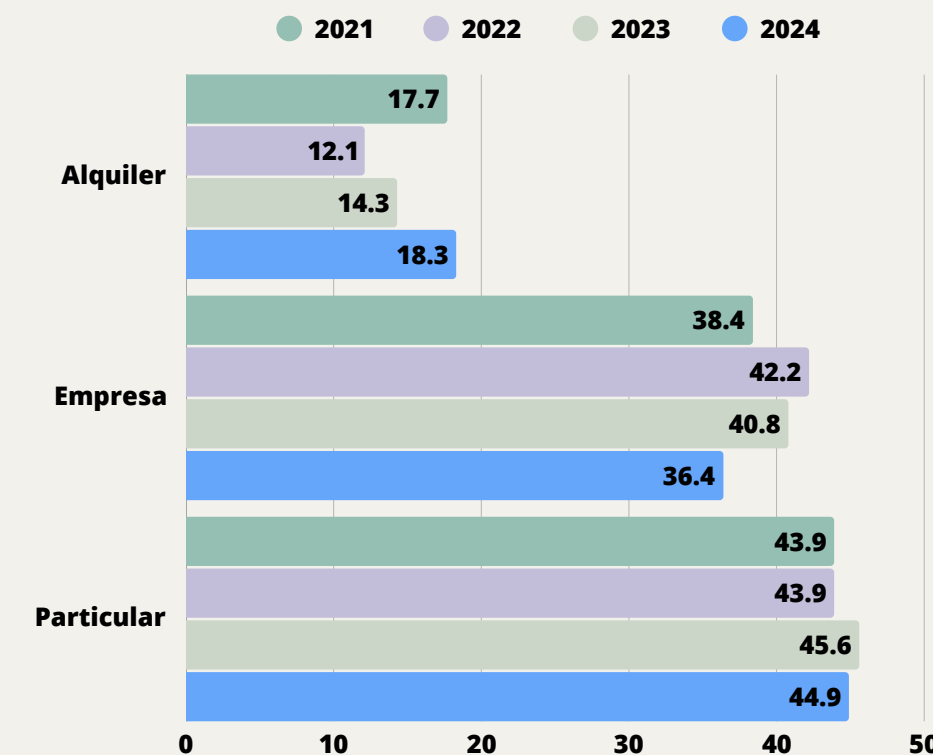


RENTING



2024: 2.560 unidades
 2023: 2.188 unidades (-6,2)
 2022: 2.332 unidades (-2,8%)
 2021: 2.389 unidades

CANALES



Datos

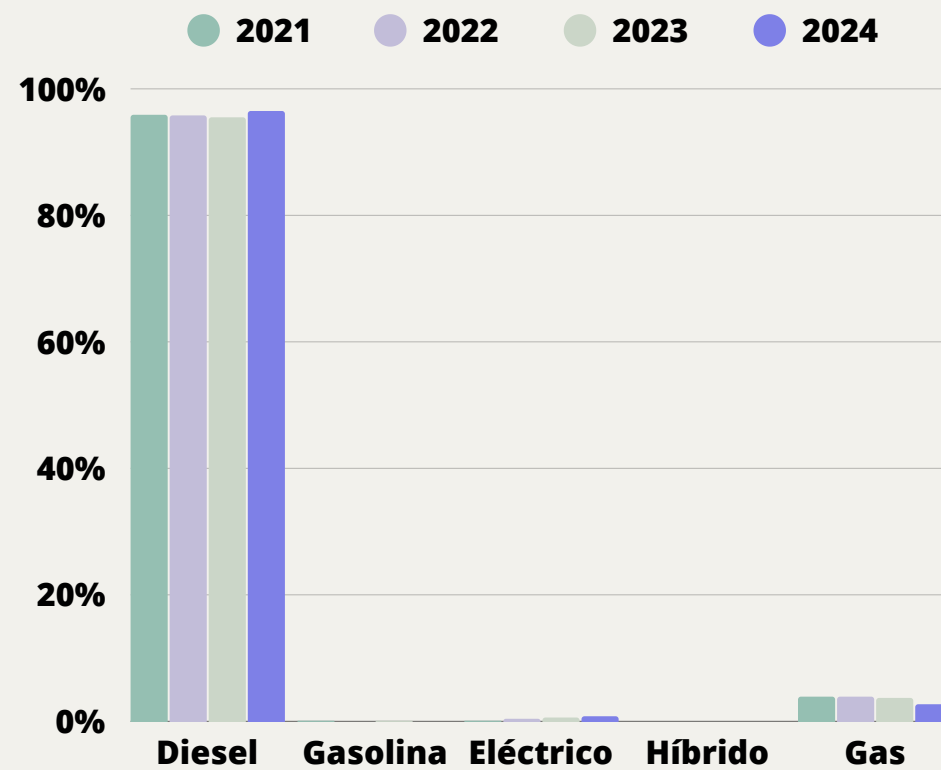
Vehículo Industrial




+12,3%

2024: 30.477 unidades
 2023: 27,1k (+22%)
 2022: 22,2k (+12,7%)
 2021: 19,7k

TIPO COMBUSTIBLE



RENTING



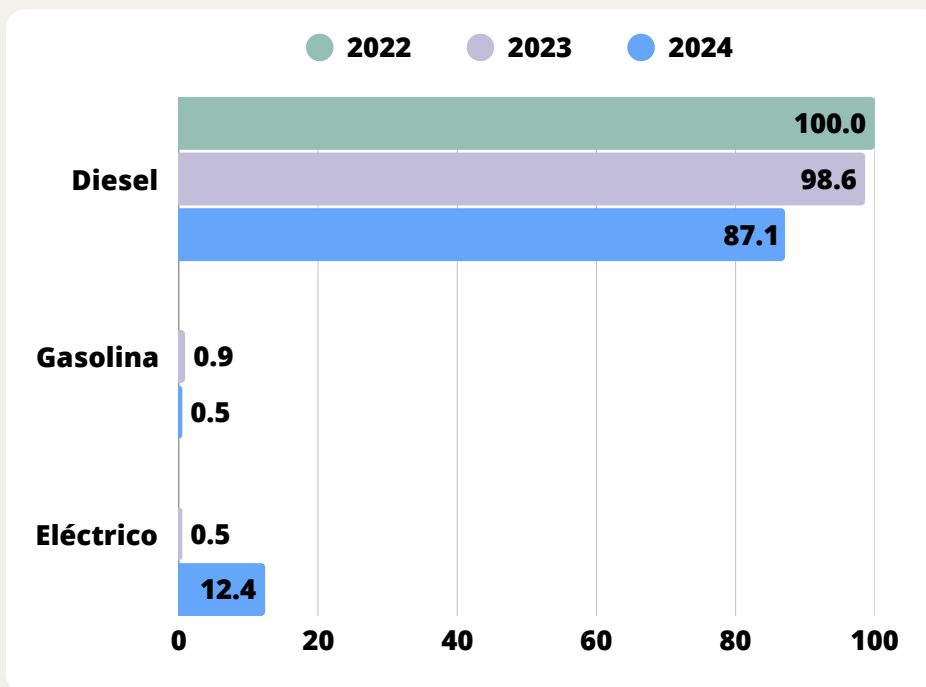
+12%

2024: 2.56 unidades
 2023: 2.188 unidades (-6,2)
 2022: 2.332 unidades (-2,8%)
 2021: 2.389 unidades

Categorías

Vehículo Industrial

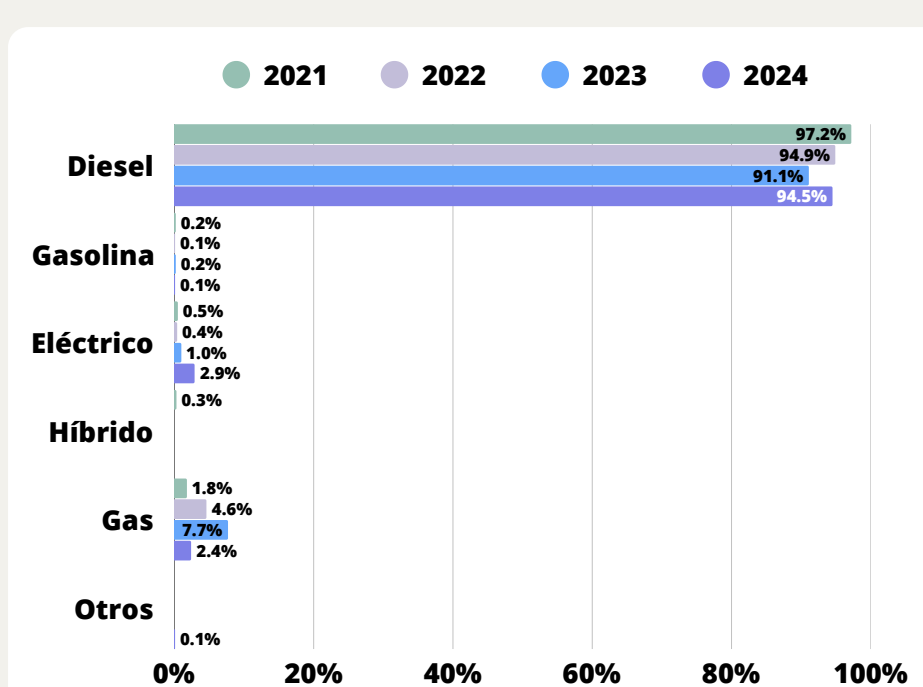
VI LIGERO (3,5-6TN)



-2,3%

2024: 217 unidades
 2023: 222 unidades (+70,8%)
 2022: 132 unidades (+2,3%)
 2021: 129 unidades

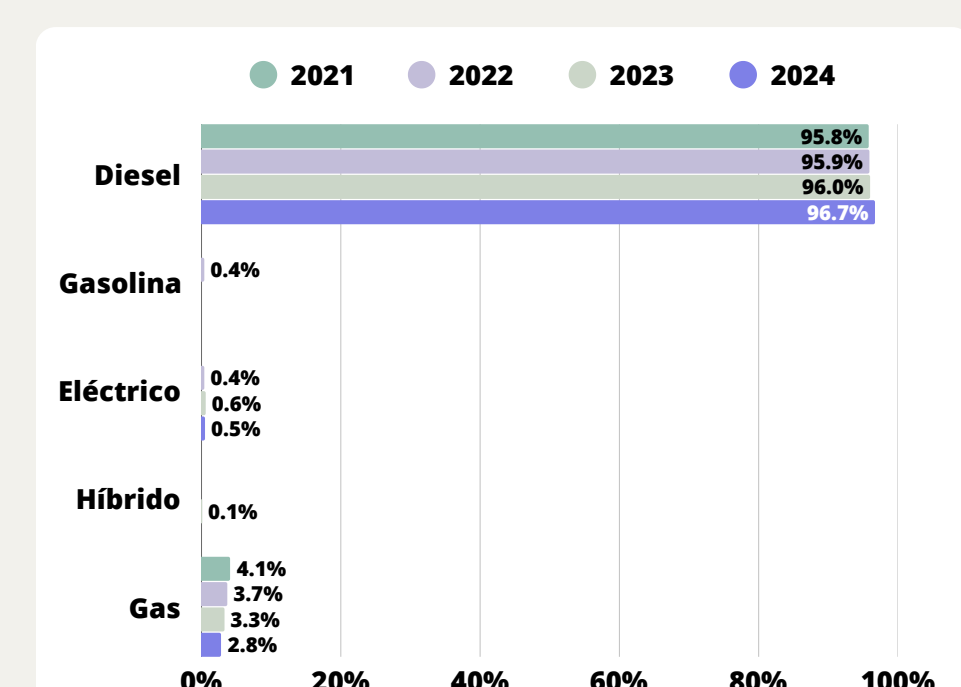
VI MEDIO (6-16TN)



+21,1%

2024: 3.207 unidades
 2023: 2649 unidades (+46,3%)
 2022: 1815 (+1%)
 2021: 1.797 unidades

VI PESADO (+16TN)



+11,5%

2024: 27.053 unidades
 2023: 24.259 unidades (19,5%)
 2022: 20.292 unidades (+14%)
 2021: 17.804 unidades

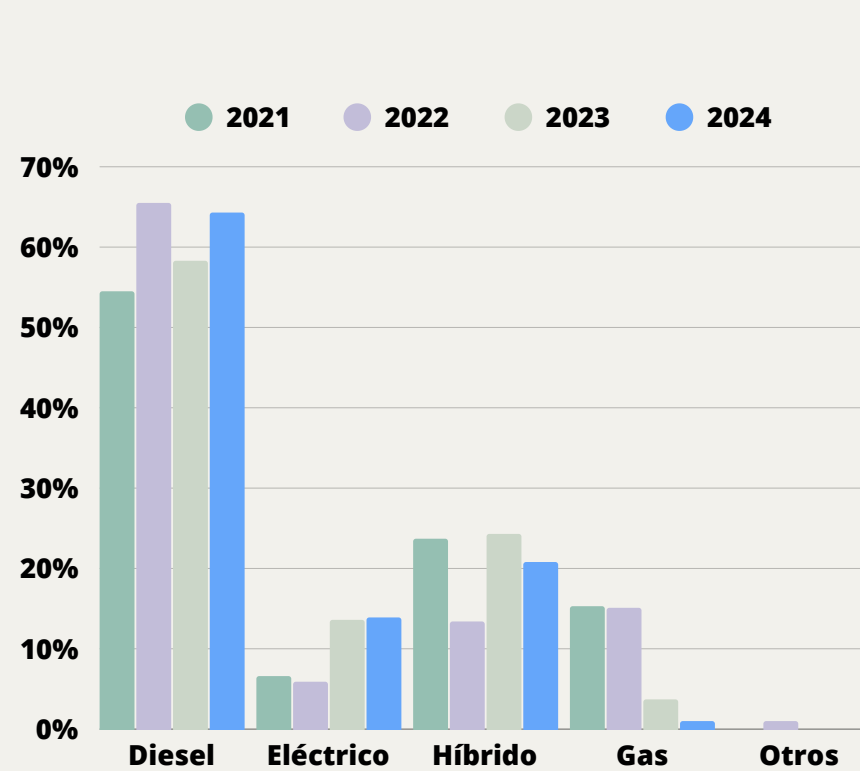
Datos Autobús



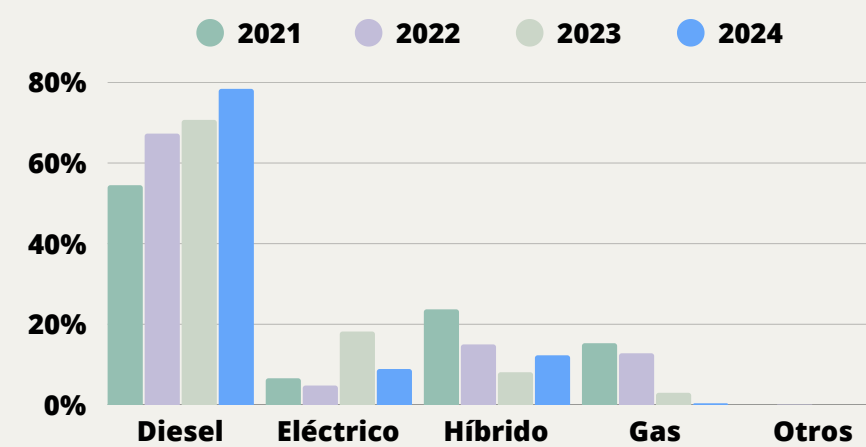
+16,6%

2024: 4.337 unidades
 2023: 3.718 unidades (+55,7%)
 2022: 2.388 unidades (+22,3%)
 2021: 1.952 unidades

TIPO COMBUSTIBLE



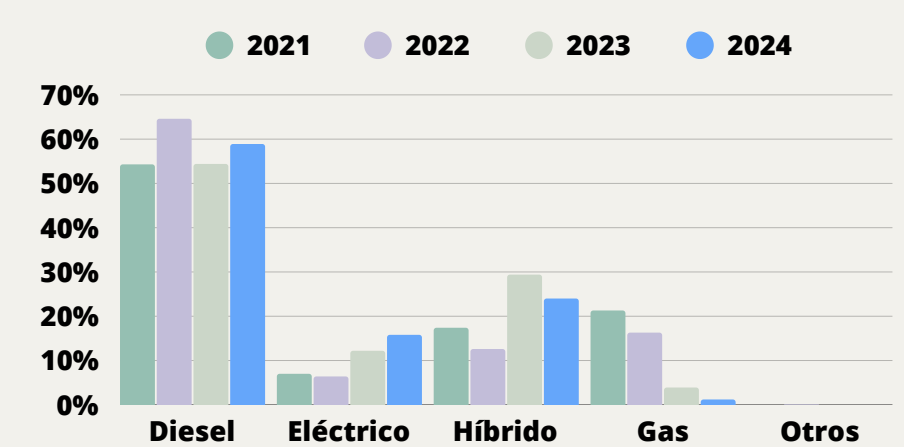
MICROBUS /MINIBUS (30 PLAZAS)



+35,5%

2024: 1.207 unidades
 2023: 891 unidades (+8,7%)
 2022: 820 unidades (+1,5%)
 2021: 808 unidades

AUTOBUS / AUTOCAR



+10,7%

2024: 3.130 unidades
 2023: 2.827 unidades (+80,3%)
 2022: 1.568 unidades (+37,1%)
 2021: 1.144 unidades

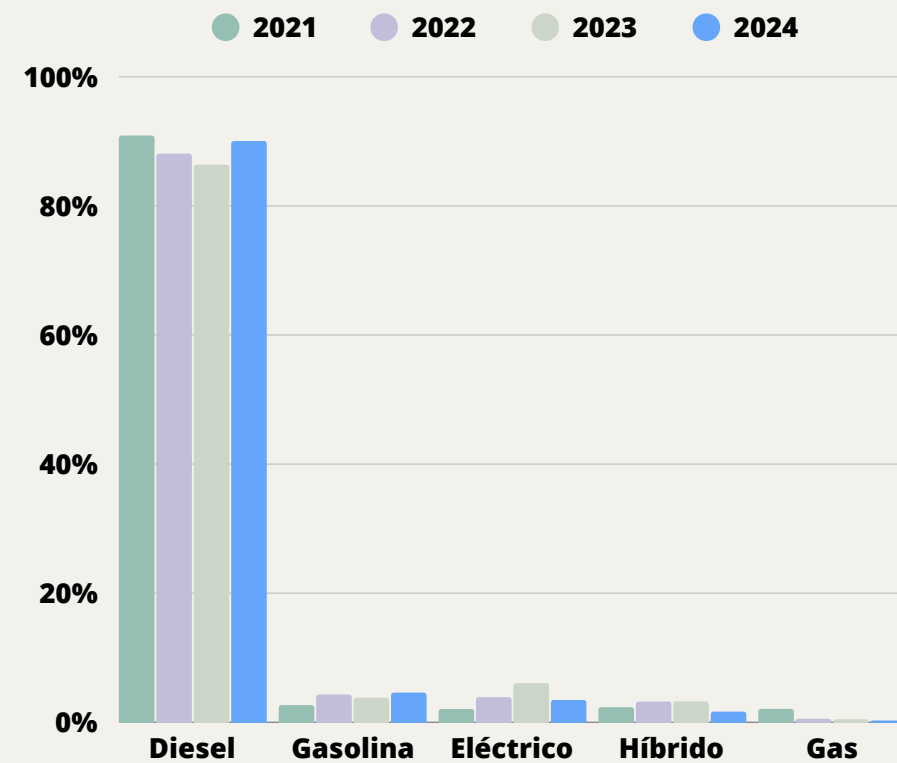
Datos Comerciales



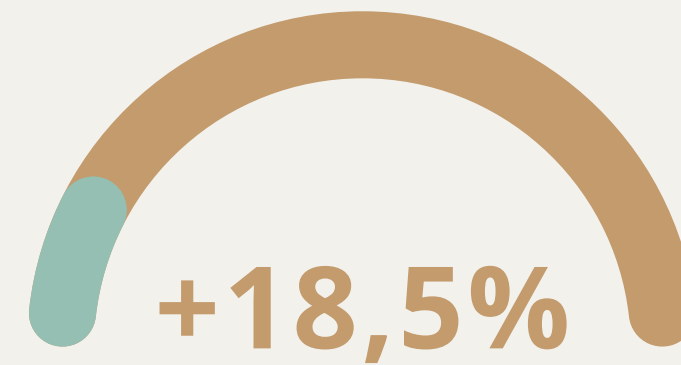
+13,6%

2024: 166.228 unidades
 2023: 146.301 unidades (+21,7%)
 2022: 120.196 uni. (-21,1%)
 2021: 152.411

TIPO COMBUSTIBLE



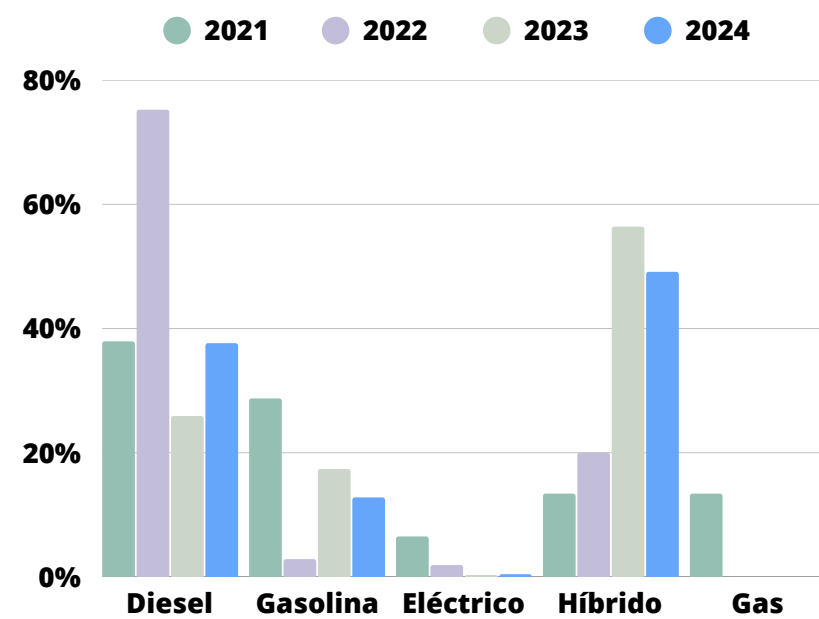
RENTING



2024: 61.559 unidades
 2023: 51.954 unidades (+35%)
 2022: 38.589 unidades (-6%)
 2021: 41.223 unidades

Categorías Comerciales

DERIVADOS TURISMO



+40,5%

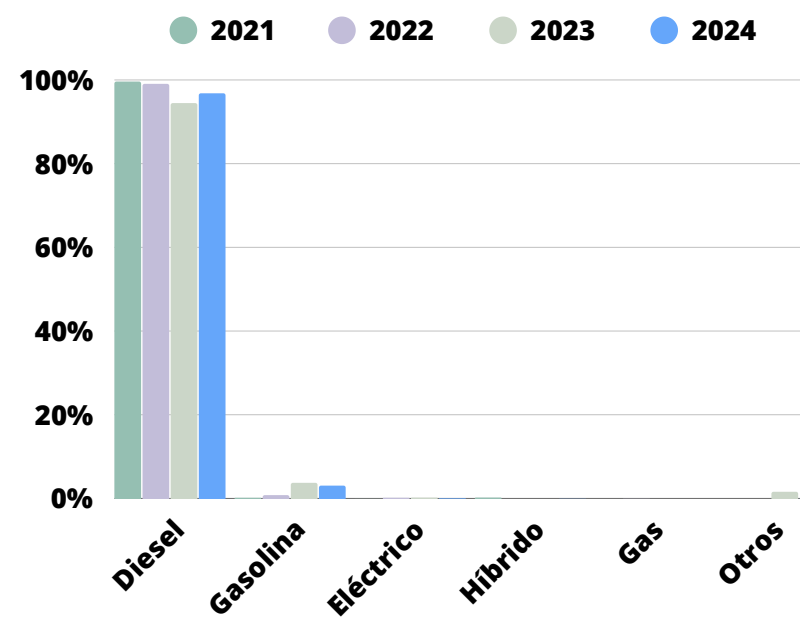
2024: 922 unidades

2023: 656 unidades (+212,4%)

2022: 210 unidades (-19,5%)

2021: 261 unidades

PICK-UP



+7%

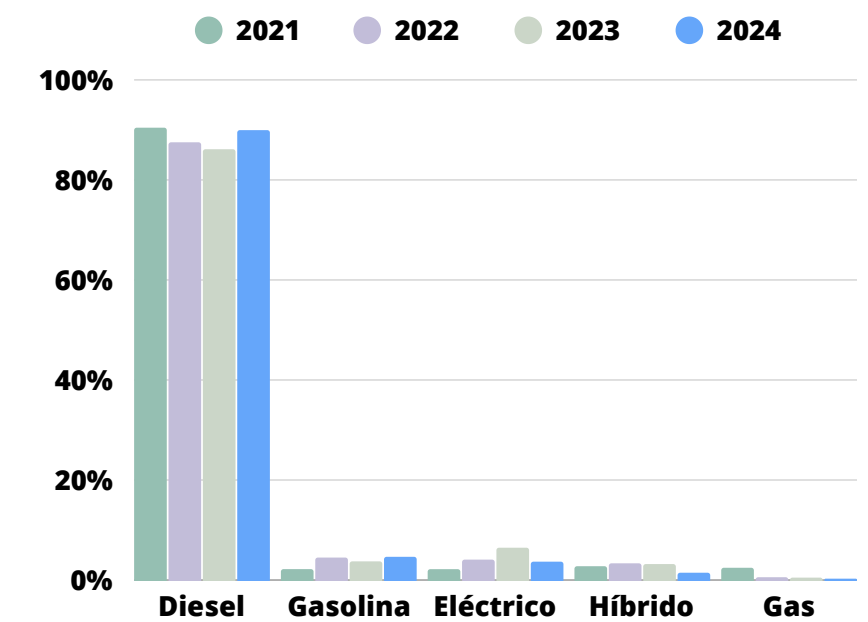
2024: 9.465 unidades

2023: 8.847 unidades (42,4%)

2022: 6.214 unidades (-31,8%)

2021: 9.117 unidades

VLC, FURGONETAS Y CAMIÓN LIGERO (-3,5TN)



+13,9%

2024: 155.841 unidades

2023: 136.798 unidades (20,2%)

2022: 113.772 unidades (-20,5%)

2021: 143k unidades

Distribución de combustibles

Vehículos Renting

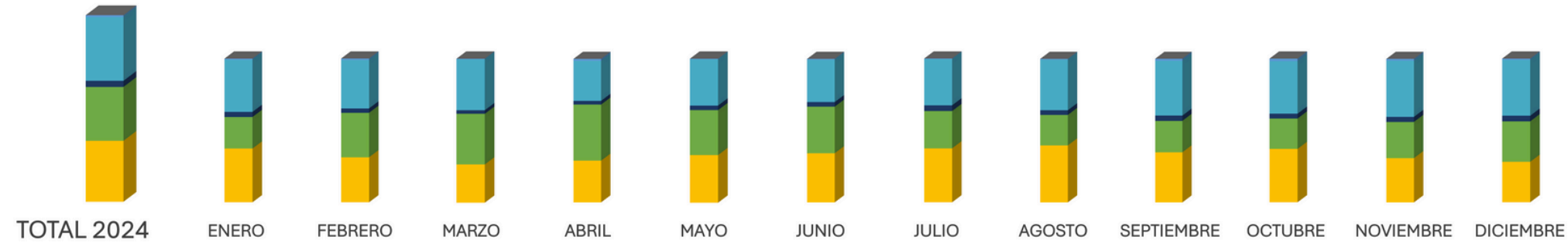
	TOTAL 2024	ENERO	FEBRERO	MARZO	ABRIL	MAYO	JUNIO	JULIO	AGOSTO	SEPTIEMBRE	OCTUBRE	NOVIEMBRE	DICIEMBRE
TOTAL	333.833	20.381	25.504	34.095	32.812	31.996	38.702	25.496	14.029	24.418	26.386	26.562	33.452
MERCADOS TURISMOS Y TODO TERRENO	272.274	16.376	21.067	28.830	27.321	26.360	32.244	20.238	10.845	19.395	20.373	21.472	27.753
VEHÍCULO COMERCIAL	61.559	4.005	4.437	5.265	5.491	5.636	6.458	5.258	3.184	5.023	6.013	5.090	5.699

	TOTAL	ENERO	FEBRERO	MARZO	ABRIL	MAYO	JUNIO	JULIO	AGOSTO	SEPTIEMBRE	OCTUBRE	NOVIEMBRE	DICIEMBRE
Diesel	32,7%	37,4%	31,3%	26,6%	29,1%	33,1%	34,2%	37,5%	39,7%	34,9%	37,1%	30,8%	28,1%
Gasolina	28,9%	22,0%	30,9%	35,2%	39,1%	31,2%	32,5%	25,9%	21,3%	21,9%	21,1%	25,2%	28,2%
Eléctrico	3,3%	3,5%	3,1%	2,5%	2,6%	3,2%	3,2%	4,0%	3,3%	3,7%	3,4%	3,5%	3,9%
Híbridos	34,2%	36,3%	33,7%	35,4%	27,8%	32,1%	29,5%	32,1%	35,2%	38,1%	36,6%	39,1%	38,9%
Gas	0,9%	0,8%	1,0%	0,4%	1,5%	0,5%	0,6%	0,4%	0,5%	1,4%	1,8%	1,3%	0,9%
Otros	0,0%	0,0%	0,0%	0,0%	0,0%	0,0%	0,0%	0,0%	0,0%	0,0%	0,0%	0,0%	0,0%
TOTAL	100%	100%	100%	100%	100%	100%	100%	100%	100%	100%	100%	100%	100%

MERCADOS

Turismos y TT

VCL



Muchas Gracias

ANCERA / AERVI

Calle del Príncipe de Vergara 74

915 642 386

ancera@ancera.org / aervi@ancera.org

