


2025

Informe MATRICULACIONES



Datos Generales



TURISMO Y 4X4

+13%

2025: 1.150.410 unidades
 2024: 1.018k unidades (+7,1%)
 2023: 951k unidades (+16,7%)
 2022: 814k unidades (-5,3%)
 2021: 860k unidades



VEHÍCULO INDUSTRIAL

-5,1%

2025: 28.927 unidades
 2024: 30.47k unidades (12,3%)
 2023: 27,1k (+22%)
 2022: 22,2k (+12,7%)
 2021: 19,7k



AUTOBÚS

+0,1%

2025: 4.341 unidades
 2024: 4.337 unidades (+16,6%)
 2023: 3.718 unidades (+55,7%)
 2022: 2.388 unidades (+22,3%)
 2021: 1.952 unidades



COMERCIALES

+11,3%

2025: 185.090 unidades
 2024: 166.228 unidades (13,6%)
 2023: 146.301 unidades (+21,7%)
 2022: 120.196 uni. (-21,1%)
 2021: 152.411

Datos

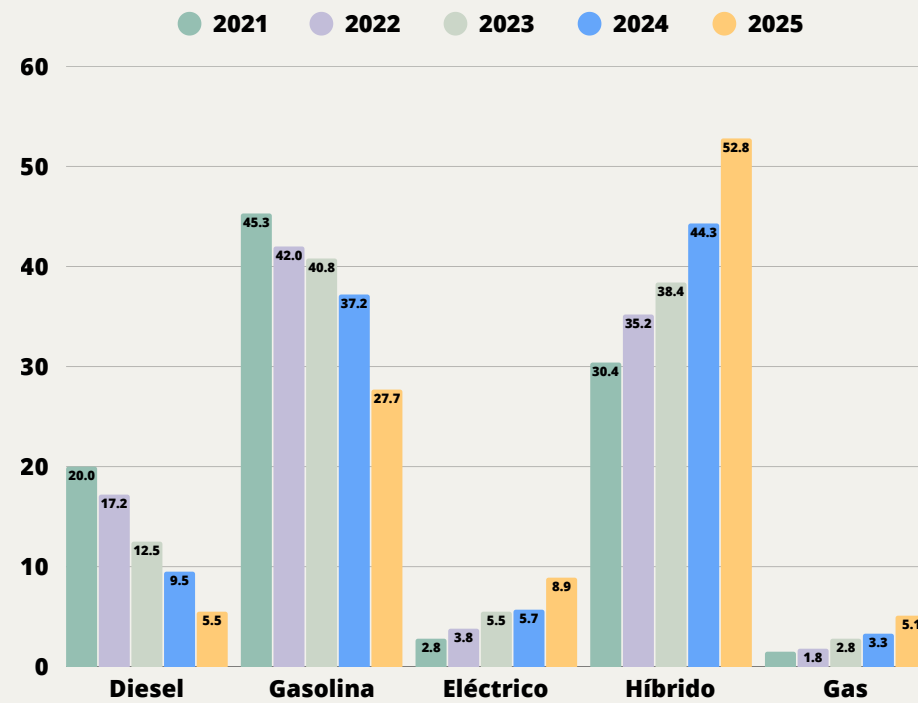
Turismo y 4x4




+13%

2025: 1.150.410 unidades
 2024: 1.018k unidades (+7,1%)
 2023: 950k unidades (+16,7%)
 2022: 814k unidades (-5,3%)
 2021: 860k unidades

TIPO COMBUSTIBLE

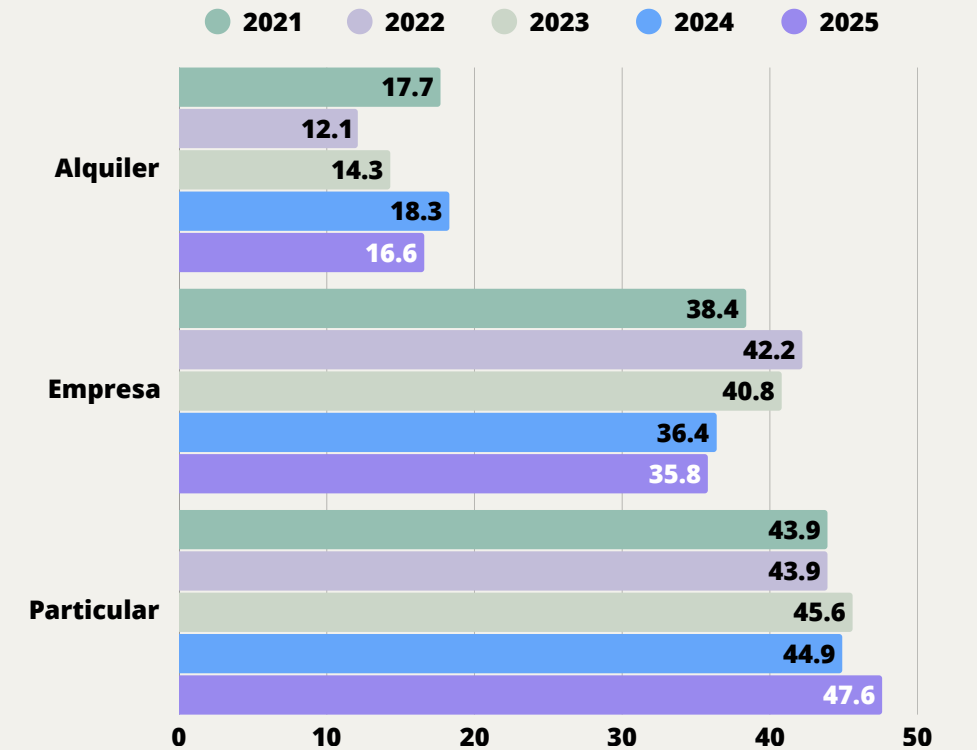


RENTING



2025: 281.961 unidades
 2024: 272k unidades (+12,4%)
 2023: 242k unidades (-6,2)

CANALES



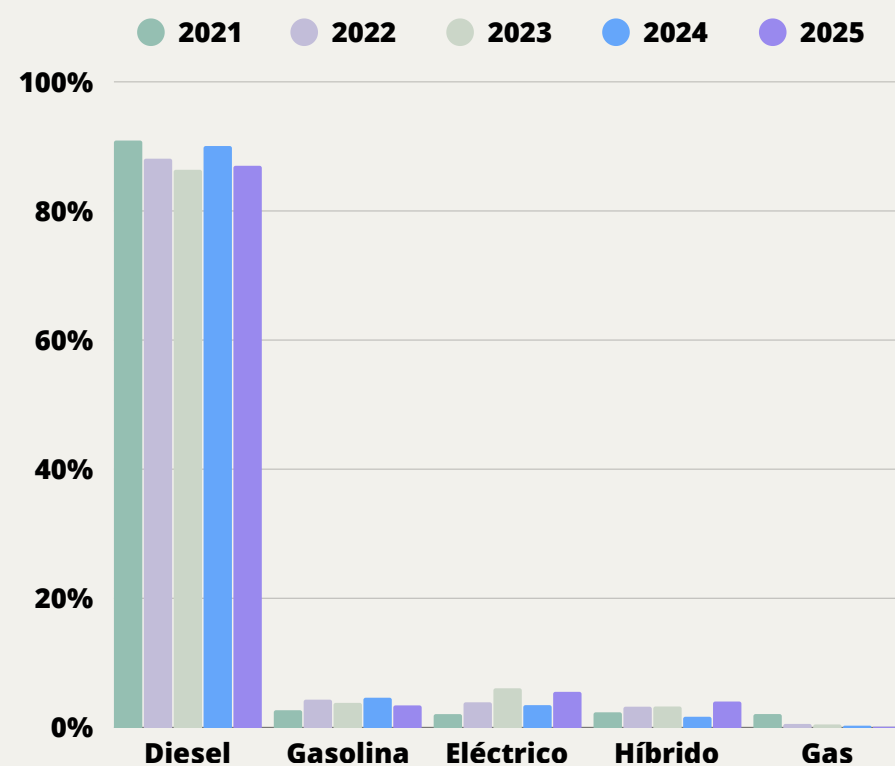
Datos Comerciales



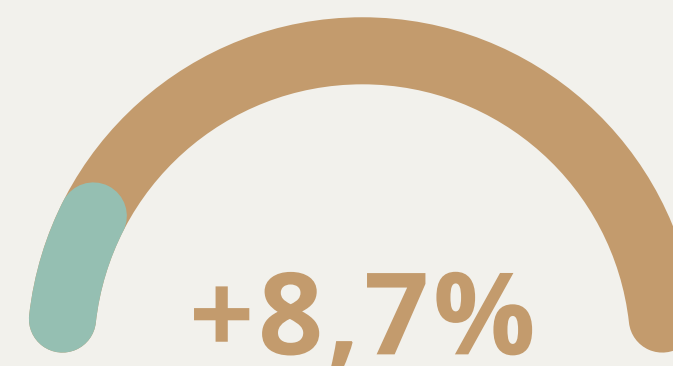
+11,3%

2025: 185.090 unidades
 2024: 166.228 unidades (13,6%)
 2023: 146.301 unidades (+21,7%)
 2022: 120.196 uni. (-21,1%)
 2021: 152.411

TIPO COMBUSTIBLE



RENTING



2025: 66.940 unidades
 2024: 61.559 unidades (+18,5%)
 2023: 51.954 unidades (+35%)
 2022: 38.589 unidades (-6%)
 2021: 41.223 unidades

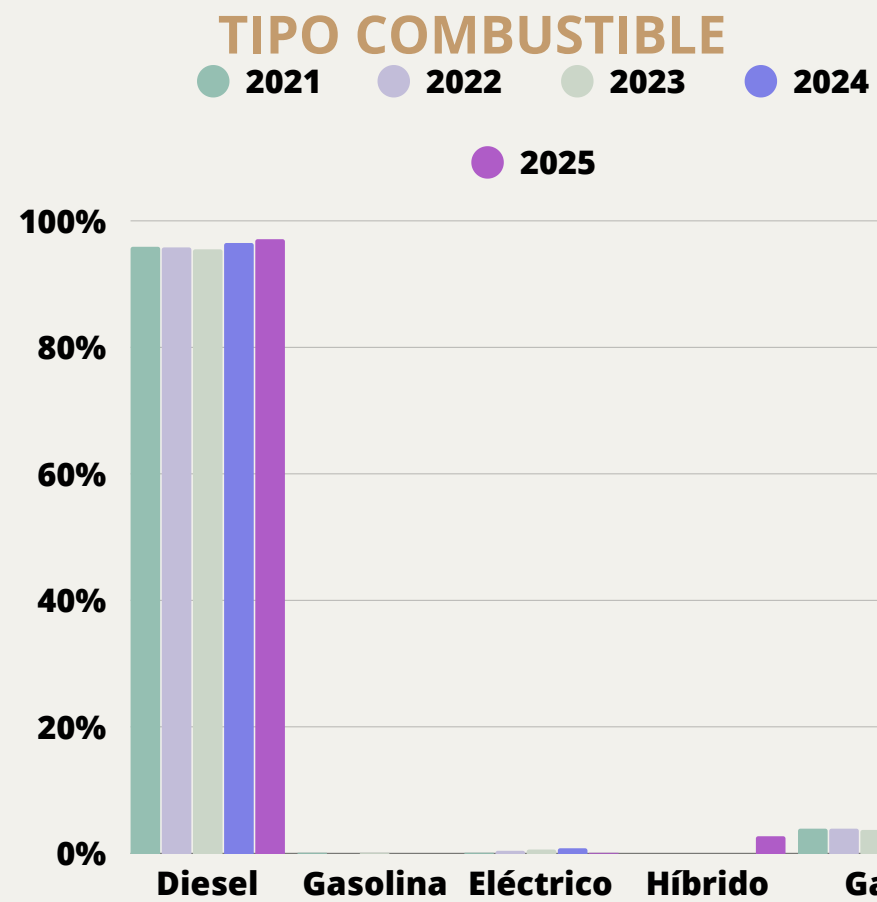
Datos

Vehículo Industrial




-5,1%

2025: 28.927 unidades
 2024: 30.47k unidades (12,3%)
 2023: 27,1k (+22%)
 2022: 22,2k (+12,7%)
 2021: 19,7k



RENTING



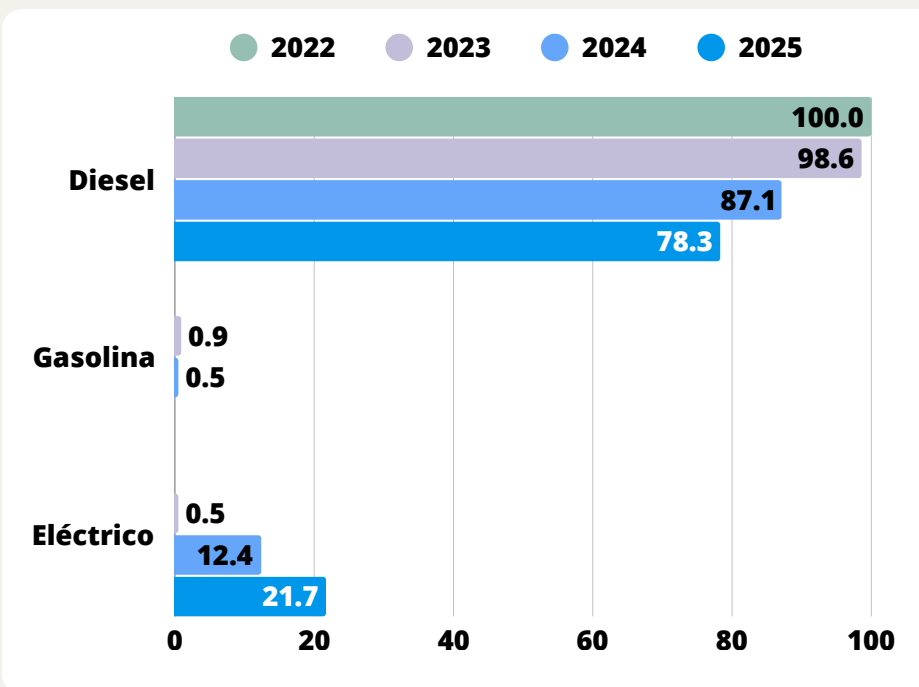
+13,8%

2025: 2.339 unidades
 2024: 2.056 unidades (+12%)
 2023: 2.188 unidades (-6,2%)
 2022: 2.332 unidades (-2,8%)
 2021: 2.389 unidades

Categorías

Vehículo Industrial

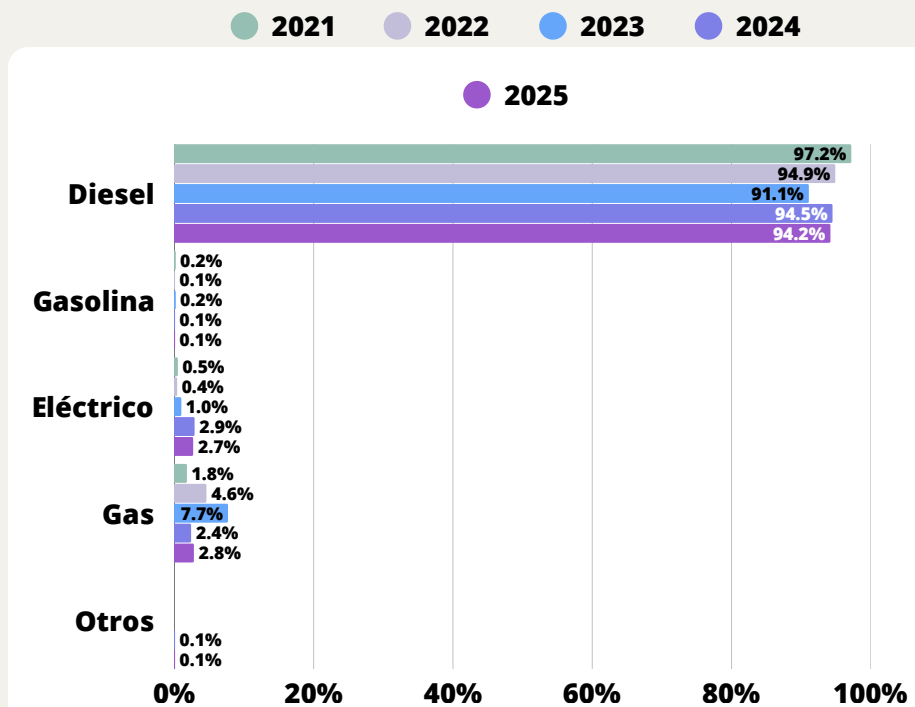
VI LIGERO (3,5-6TN)



-23,5%

2025: 166 unidades
 2024: 217 unidades (-2,3%)
 2023: 222 unidades (+70,8%)
 2022: 132 unidades (+2,3%)
 2021: 129 unidades

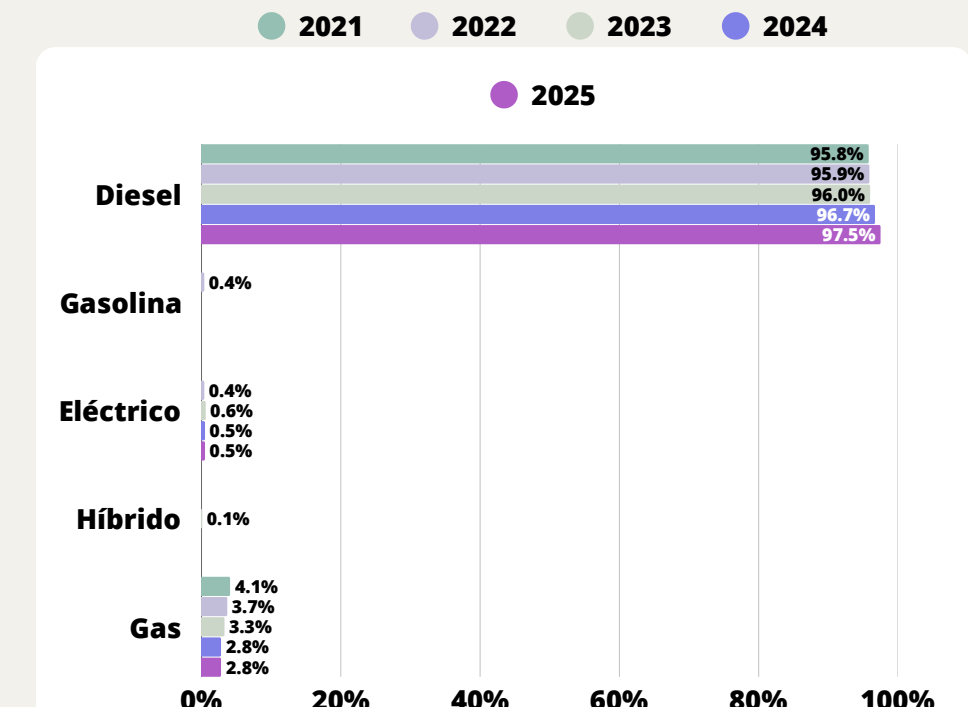
VI MEDIO (6-16TN)



-17,2%

2025: 2.656 unidades
 2024: 3.207 unidades (+21,1%)
 2023: 2649 unidades (+46,3%)
 2022: 1815 (+1%)
 2021: 1.797 unidades

VI PESADO (+16TN)



-3,5%

2025: 26.105 unidades
 2024: 27.053 unidades (+11,5%)
 2023: 24.259 unidades (19,5%)
 2022: 20.292 unidades (+14%)
 2021: 17.804 unidades

Datos Autobús



+0,1%

2025: 4.341 unidades

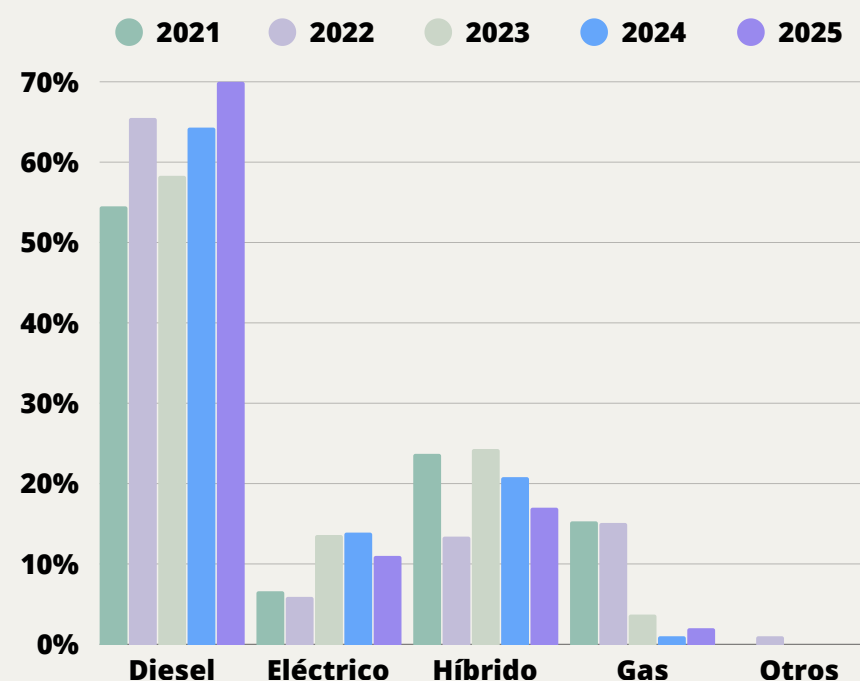
2024: 4.337 unidades (+16,6%)

2023: 3.718 unidades (+55,7%)

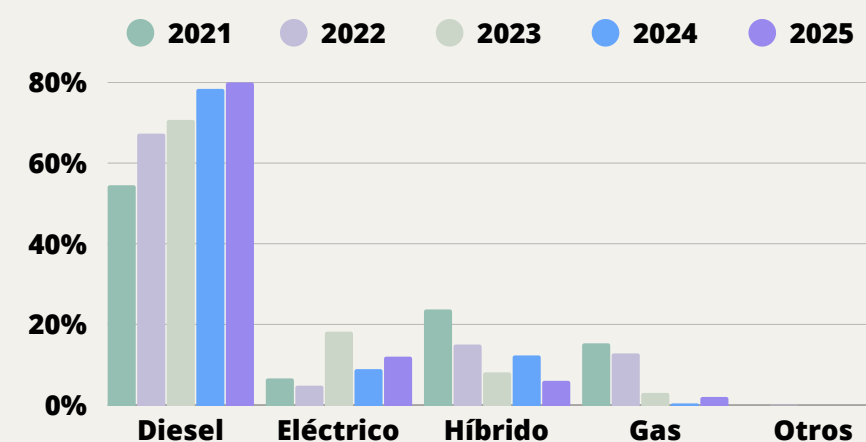
2022: 2.388 unidades (+22,3%)

2021: 1.952 unidades

TIPO COMBUSTIBLE



MICROBUS /MINIBUS (30 PLAZAS)



+22,9%

2025: 1.483 unidades

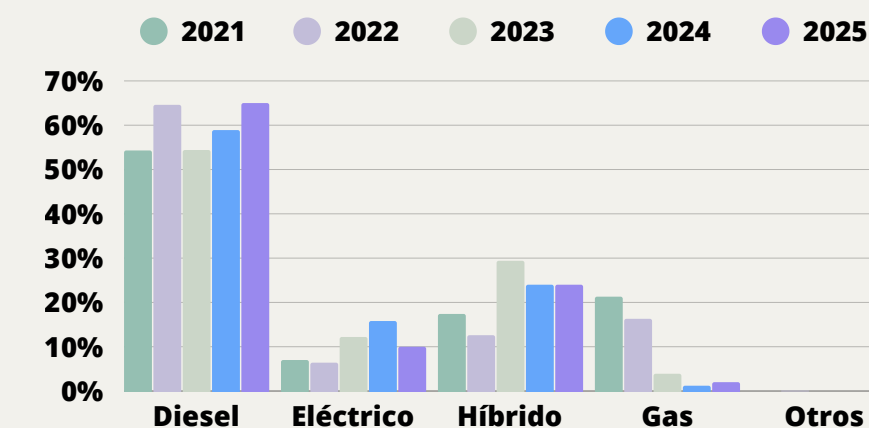
2024: 1.207 unidades (35,5%)

2023: 891 unidades (+8,7%)

2022: 820 unidades (+1,5%)

2021: 808 unidades

AUTOBUS / AUTOCAR



-8,7%

2025: 2.858 unidades

2024: 3.130 unidades (+10,7%)

2023: 2.827 unidades (+80,3%)

2022: 1.568 unidades (+37,1%)

2021: 1.144 unidades

Muchas Gracias

ANCERA / AERVI

Calle del Príncipe de Vergara 74

915 642 386

ancera@ancera.org / aervi@ancera.org

