

2023

OPEN

ESPECIALISTAS DEL NEUMÁTICO



CONOCE OPEN



DEFENSA

del sector del neumático ante
organismos públicos y privados



PROMOCIÓN

de la unión del sector



INFORMACIÓN

clave para tu negocio

METODOLOGÍA



PARTICIPACIÓN

Respuesta a la encuesta online enviada por correo electrónico a los comercios multimarca de recambios de turismo.



MUESTRA

Muestra representativa de 1.692 talleres especialistas en neumático de turismo, sobre un total de 4.500 (en torno al 50% están en red)



MARGEN DE ERROR

Margen de error máximo del 2,8%.



PRIMER SEMESTRE

+4%

de crecimiento declarado en el primer semestre de 2023 vs el mismo periodo de 2022 (enero a junio).

Según lo declarado en el estudio, el primer semestre (enero a junio) de 2023 ha presentado un crecimiento del 4% respecto al mismo periodo de 2022.

 El **79%** de los datos declarados indican que han crecido en el primer trimestre 2023

 El **21%** ha disminuido su actividad

Redes de talleres que crecen



SEGUNDO SEMESTRE

+4,3%

de crecimiento declarado en el segundo semestre de 2023 vs el mismo periodo de 2022.

Según lo declarado en el estudio, el segundo semestre (julio a diciembre) de 2023 ha presentado un crecimiento del 4,3% respecto al mismo periodo de 2022.

Mejora ligeramente la actividad.



El **100%** de los datos declarados indican que han crecido en el primer trimestre 2023

Redes de talleres que crecen

100 %

AÑO 2023

+4,1% de crecimiento declarado en el año 2023 vs 2022

Los datos declarados por las redes especialistas del neumático indican un crecimiento del 4,1% respecto al año 2022.

Esta cifra es ligeramente prácticamente idéntica a las declaradas durante el año.

Los **efectos positivos** de este crecimiento han sido el **mantenimiento de kilometraje, crecimiento del parque y del buen comportamiento del consumo de los hogares.**

Sin embargo, debemos tener en cuenta que **parte de este incremento se debe a la inflación.**

 4 de cada 5 declaran que han crecido este año

Redes de talleres que crecen

 **80 %**

PREVISIÓN 2024

+3,6% de crecimiento esperado
en el año 2024 vs 2023

Según se ha declarado en el estudio, 2024 presentará un crecimiento estimado del 3,6% respecto a 2023. Dato menos optimista que el anterior, dónde se declaró una previsión del 4,4%.

Debemos atender a criterios como la inflación, el consumo de los hogares y el kilometraje medio.

Además, el comportamiento de las matriculaciones tendrán su impacto en el mercado de reposición.



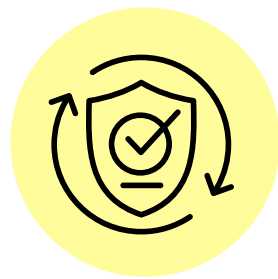
El 100% de las redes de talleres de neumáticos declara que prevé crecer este año 2023 respecto al 2022

Redes de talleres que crecen


100 %




RETOS Y PREOCUPACIONES



Excesiva
NORMATIVA



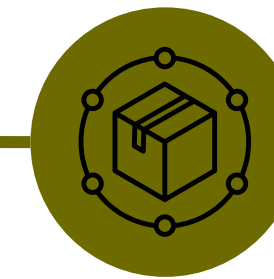
**FALTA DE
PROFESIONALES**
Cambios legislativos en
RRHH



FACTURACIÓN,
crecimiento Y
RENTABILIDAD



**INCERTIDUMBRE
MACROECONÓMICA,**
conflictos, inflación,
consumo...



SUMINISTRO



QUÉ PIDES A OPEN



INFORMACIÓN
respuestas y apoyo
Especialmente en empleo



representación y
DEFENSA DE INTERESES

CONCLUSIONES

+4,3%

De **crecimiento en el segundo semestre de 2023** vs. 2022.

Debemos tener en cuenta la inflación, dato que reduce nuestra rentabilidad.

+4,1%

De **crecimiento declarado para el 2023** vs. 2022.

+3,6%

De **crecimiento esperado para 2024** respecto a 2023.

Retos

Y preocupaciones
Carga normativa (normas laborales), profesionales en el sector, facturación, crecimiento, rentabilidad, incertidumbre macroeconómica, inflación y suministro

Ayuda

OPEN

Representación y defensa de intereses.

Información y apoyo, especialmente en materia de empleo y ayudas/subvenciones.

GRACIAS



91 564 23 86



open@ancera.org



www.openneumaticos.es



C/ Príncipe de Vergara, 74 28006 Madrid

