

Q3 2024

OPEN

ESPECIALISTAS DEL NEUMÁTICO



METODOLOGÍA

01 | Participación

Respuesta a la encuesta online enviada por correo electrónico a los comercios multimarca de recambios de turismo.

02 | Margén de Error

Margen de error máximo del 2,8%.

03 | Margén de Error

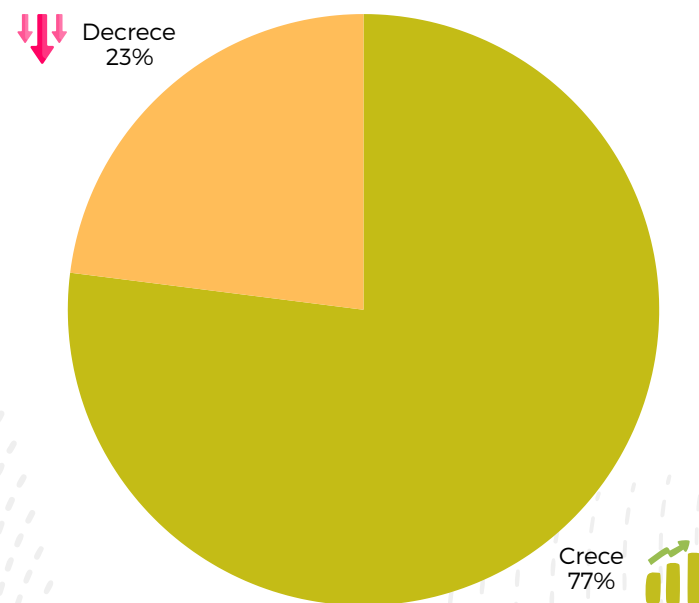
Muestra representativa de 2.055 talleres especialistas en neumático de turismo, sobre un total de 4.500 (en torno al 50% están en red)

Q3 2024 vs Q3 2023

ACTIVIDAD BRUTA

> +6%

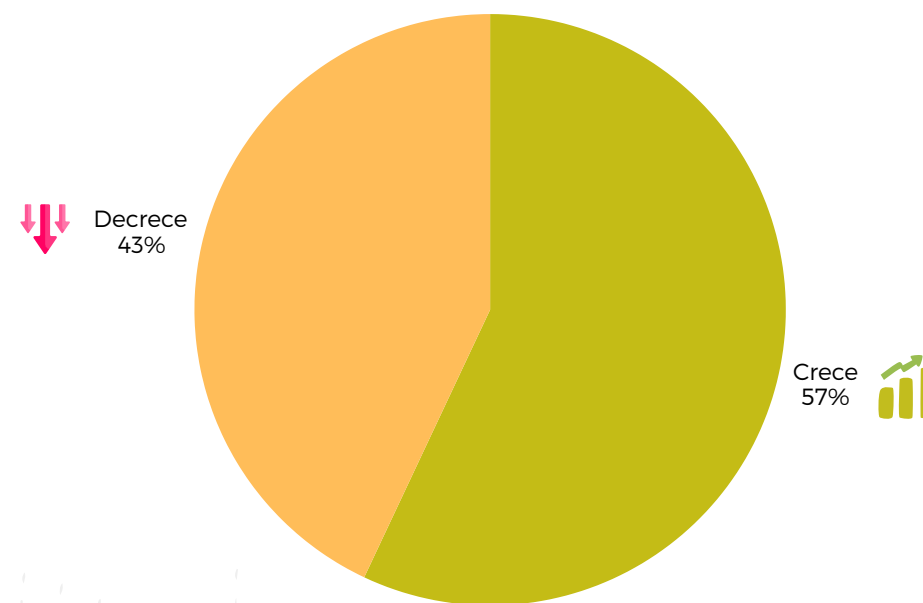
de crecimiento en el tercer trimestre de 2024 respecto al mismo de 2023



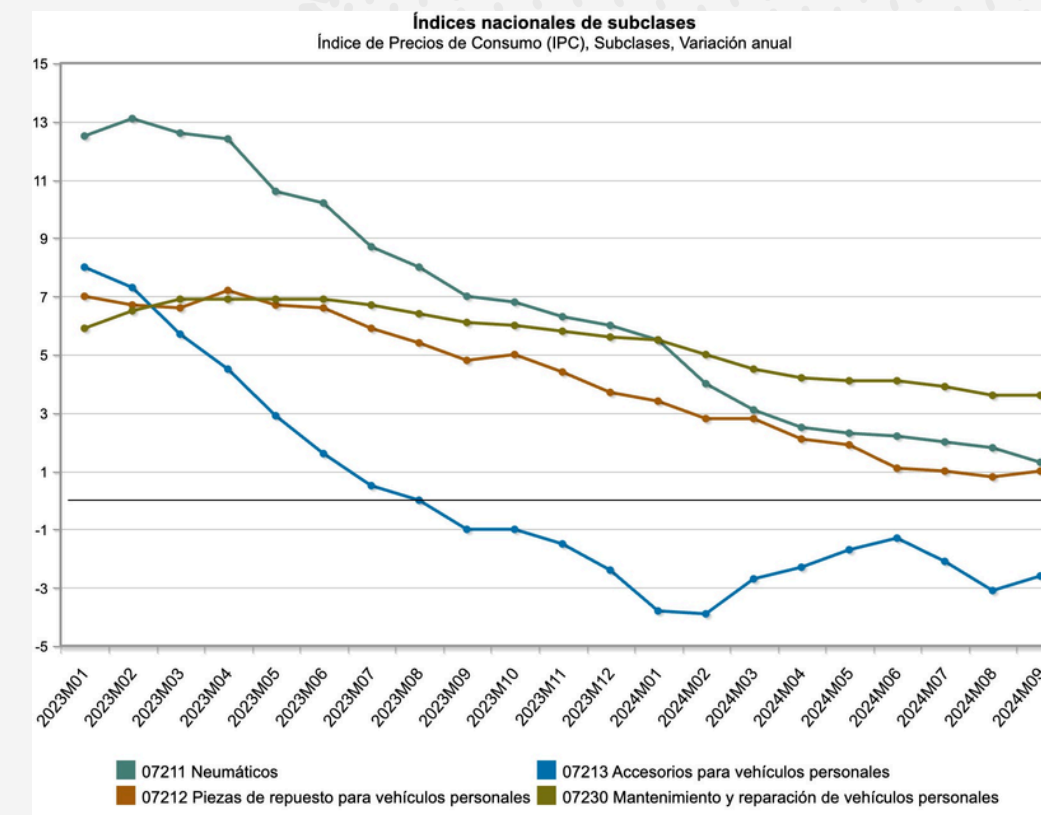
UNIDADES NEUMÁTICOS

> +4%

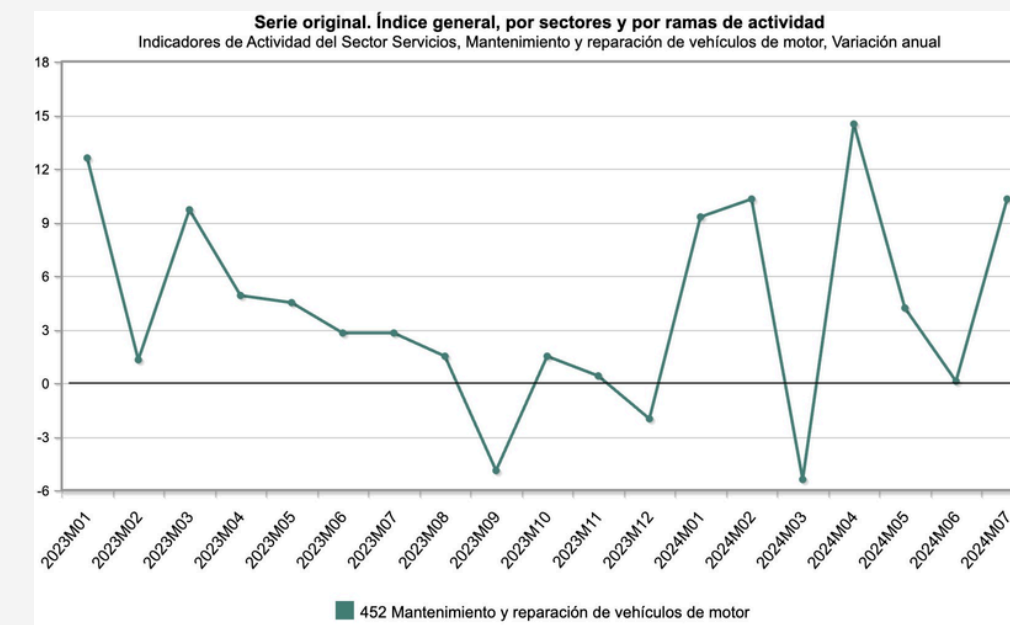
venta de unidades de neumáticos en el tercer trimestre de 2024 respecto al mismo de 2023



IPC DESDE SEPTIEMBRE
+1,3% en neumáticos, +3,6% en reparaciones y mantenimientos +1% en recambios



ACTIVIDAD INE
+10,3% respecto a julio de 2023 (último dato)



Q3 2024 vs Q2 2024

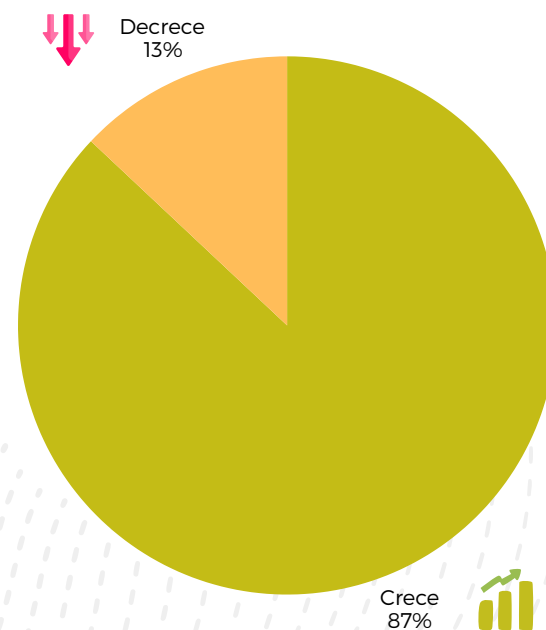
> TRIMESTRE ANTERIOR

ACTIVIDAD BRUTA

+4,8%

de actividad en el 3er trimestre de 2024 respecto al segundo del mismo año.

A considerar un ligero repunte del IPC en este periodo entre el **0 y el +0,3%**

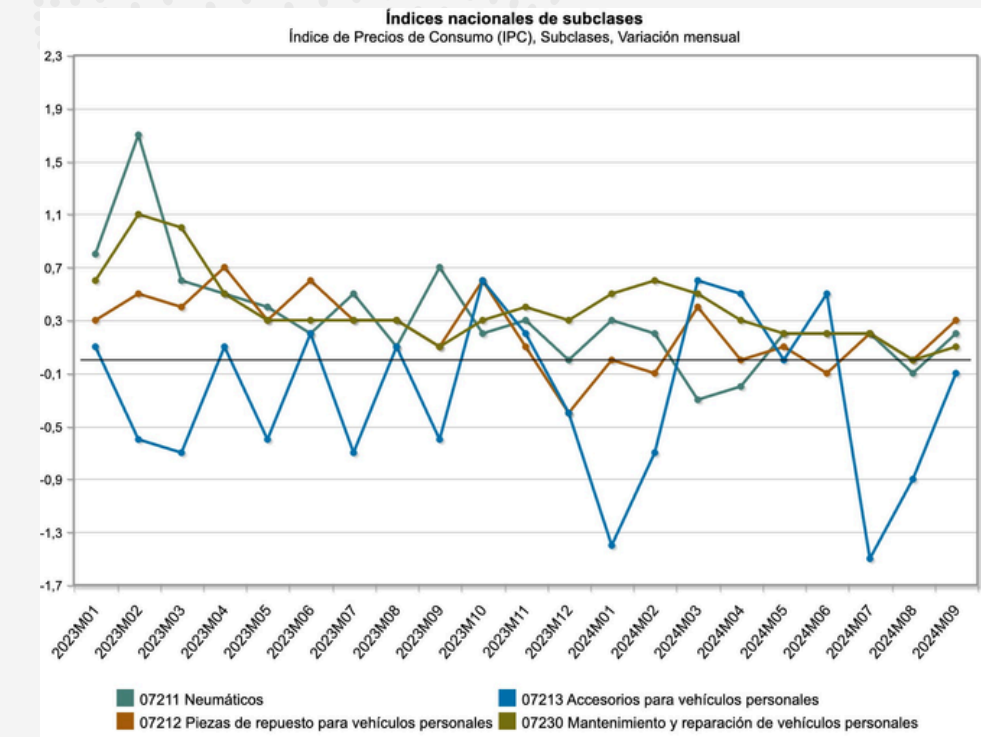
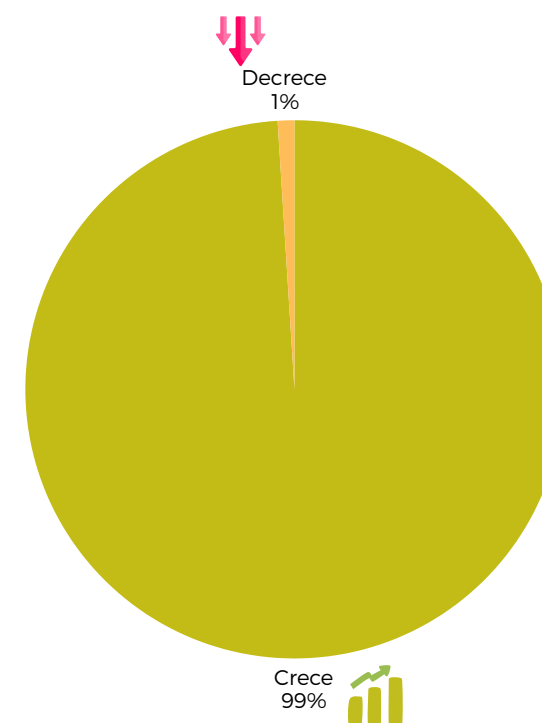


UNIDADES NEUMÁTICOS

+4%

El mercado de neumáticos crece respecto al trimestre anterior. El trimestre anterior la mejoría fue del 1,1%.

En unidades de neumáticos el 99% ha tenido más ventas que el trimestre anterior

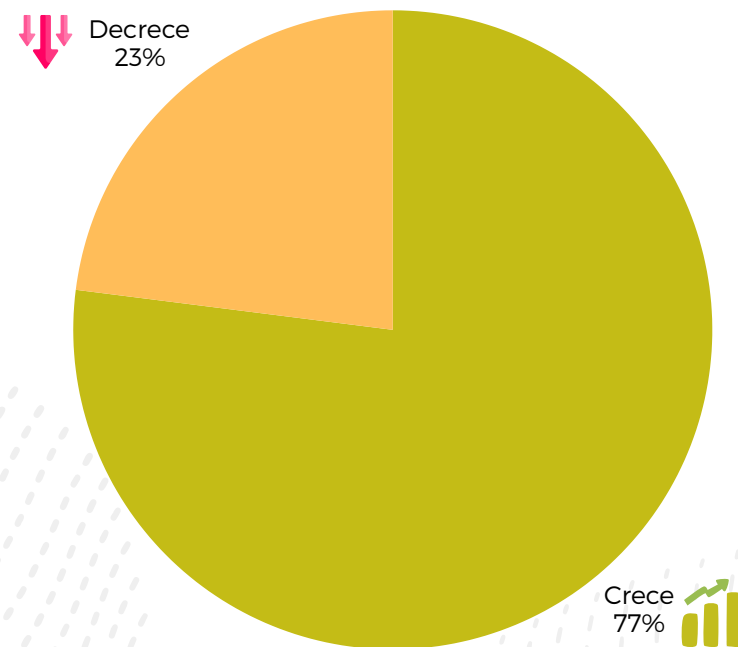


ACUMULADO 2024 vs 2023

ACTIVIDAD BRUTA

> +3%

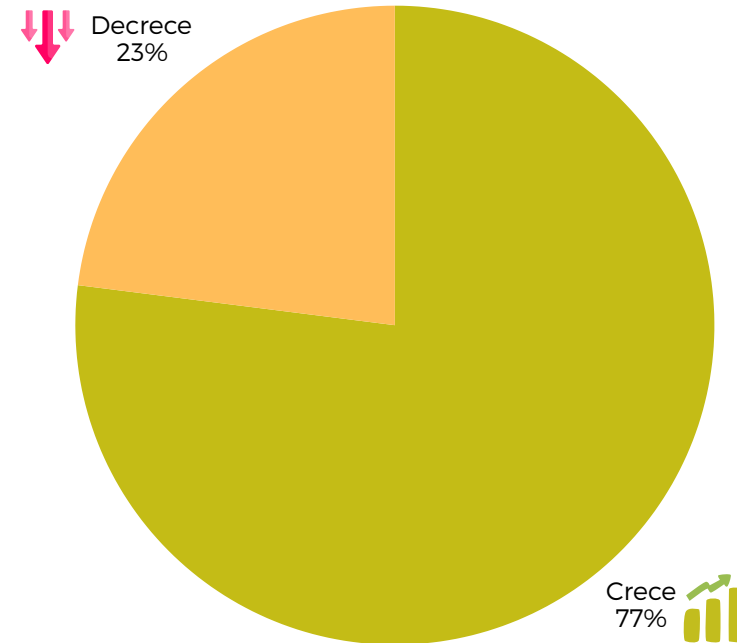
de crecimiento en los primeros nueve meses de 2024 respecto al mismo periodo de 2023



UNIDADES NEUMÁTICOS

> 1,4%

en venta de unidades de neumáticos comparando con los primeros nueve meses del 2023

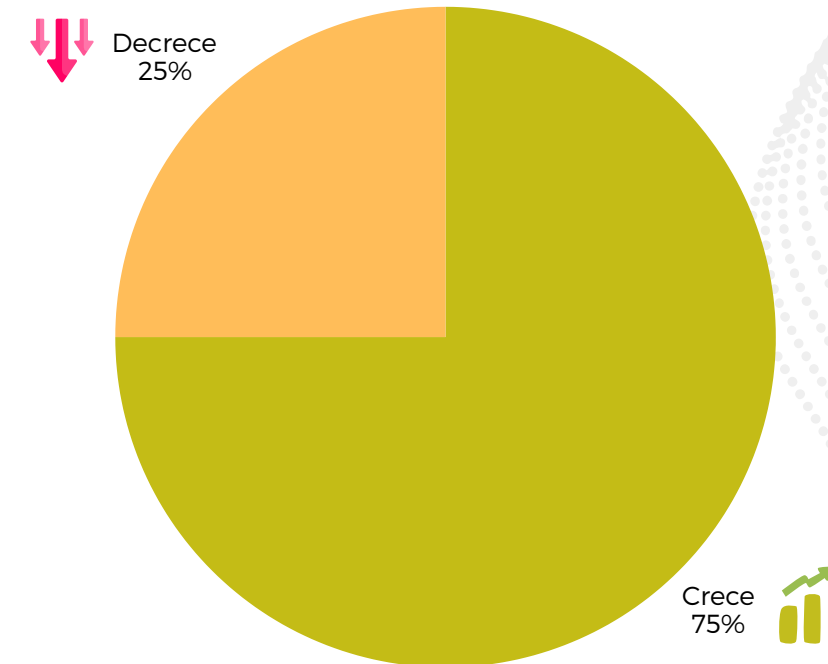


2024

ACTIVIDAD BRUTA

+ 3%

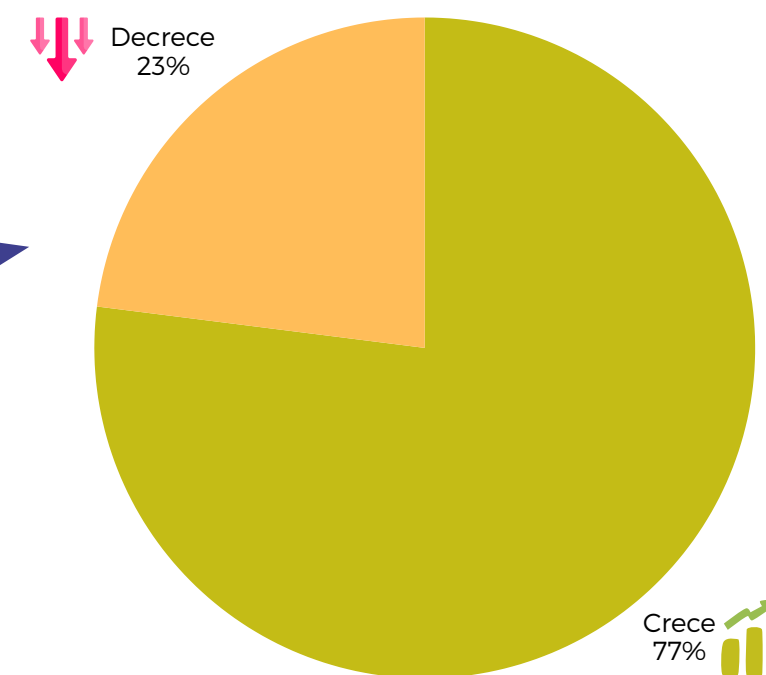
de crecimiento esperado para 2024.
La confianza en el crecimiento crece ligeramente,
pues en **el pasado trimestre** se estimó un
crecimiento del **2,8%**



UNIDADES DE NEUMÁTICOS

+ 1%

de crecimiento esperado en 2024 en unidades de
neumáticos. Predicción más optimista que la
pasada, del -1,1%.



RESUMEN

1ER TRIMESTRE

+1,3% facturación
+0,1% uni. neumático

2º TRIMESTRE

+0,6% facturación
-0,1% uni. neumático

3ER TRIMESTRE

+6% facturación
+4% uni. neumático

4º TRIMESTRE

?% facturación
?% uni. neumático

1ER SEMESTRE

+0,9% facturación
0% uni. neumático

2º SEMESTRE

?% facturación
?% uni. neumático

ACUMULADO 9 MESES

+3% facturación
+1,4% uni. neumático

AÑO 2024 (PREVISIÓN DECLARADA)

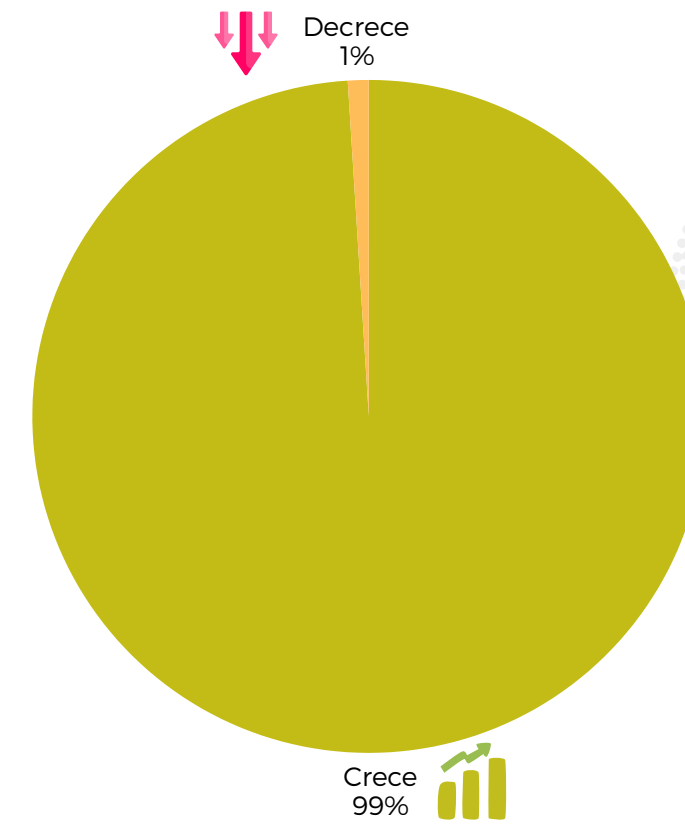
+3% facturación
+1% uni. neumático

2025

ACTIVIDAD BRUTA

+ 2,2%

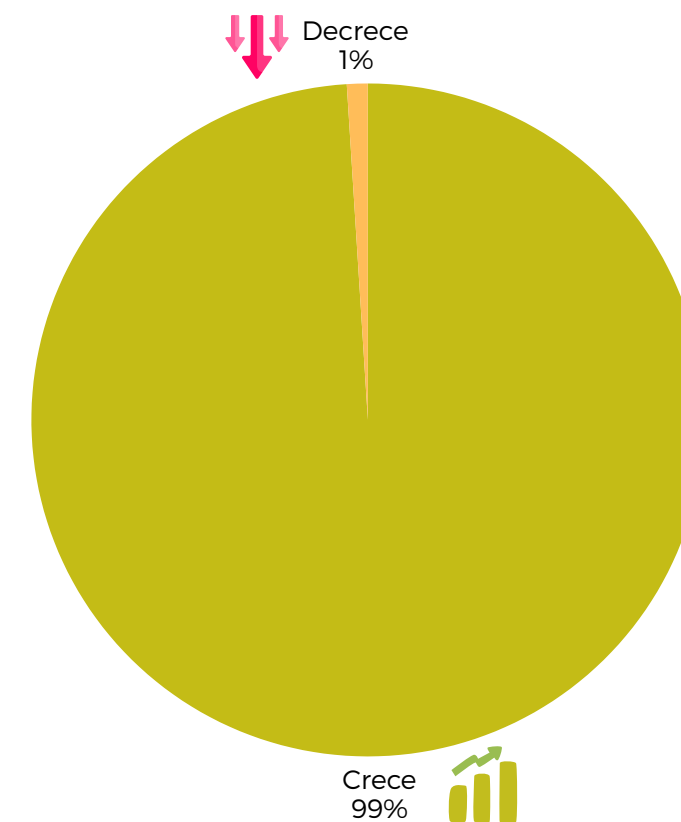
de crecimiento esperado para 2025.



UNIDADES DE NEUMÁTICOS

+ 1,8%

de crecimiento esperado en 2025 en unidades de neumáticos.




RETOS Y PREOCUPACIONES



FACTURACIÓN,
crecimiento y
RENTABILIDAD




FALTA DE PROFESIONALES
Costes profesionales
Formación efectiva
en el taller
Retención personal



HORARIO LABORAL



NORMATIVA



**INESTABILIDAD
POLÍTICA Y
ECONÓMICA**

QUÉ PIDES A OPEN



INFORMACIÓN
respuestas y apoyo
Normas | Estudios



DEFENSA DE INTERESES



ayuda en la
FALTA PROFESIONALES

CONCLUSIONES

Q3 2024 vs Q3 2023

+6% de crecimiento en **actividad**

+4% en unidades de **neumáticos**

Q3 2024 vs Q2 2024

+4,8% de **actividad**

+4% en unidades de **neumáticos**

ACUM. 2024 vs 2023

+3% de **actividad**

+1,4% en unidades de **neumáticos**

ESPERADO EN 2024

+3% de crecimiento en **actividad**

+1% en unidades de **neumáticos**

ESPERADO EN 2025

+2,2% de crecimiento en **actividad**

+1,8% en unidades de **neumáticos**

RETOS Y PREOCUPACIONES

- Carga normativa
- Profesionales en el sector
- Crecimiento, rentabilidad,
- Incertidumbre
- Horario laboral

A OPEN

- Información y estudios
- Ayudas en la normativa
- Representación
- Atracción profesionales

GRACIAS



91 564 23 86



open@ancera.org



www.openneumaticos.es



C/ Príncipe de Vergara, 74 28006 Madrid

