

---

## Panel GfK

Mercado de Neumáticos en  
España





---

## Panel de Neumáticos

## GfK | Panel de Neumáticos

Se incluyen en esta medición los neumáticos para turismos (verano + invierno + todas las estaciones), 4x4 (todoterreno/SUV) y comerciales (camiones ligeros)



### Información No Audita

- Datos de ventas de Islas Canarias
- Neumáticos de camiones, motocicletas, de emergencia, recauchutados, especializados y de competición, neumáticos para coches históricos.
- Exportaciones y neumáticos para flotas,
- Ventas fuera de los canales auditados por GfK. un ejemplo son los grandes distribuidores, cuyas ventas serán auditadas una vez que entren en los canales auditados por GfK.

# GfK | Canales auditados

## Grandes Superficies (Hipermercados/ Generalistas de Internet) \*



## Autocentros\*



## Especialistas en Neumáticos\*



## Talleres Generalistas\*



## Talleres Oficiales\*



\*Las enseñas son ejemplos de figuras representativas del universo de cada canal.



---

## Análisis de Mercado

## GfK | Regiones GfK

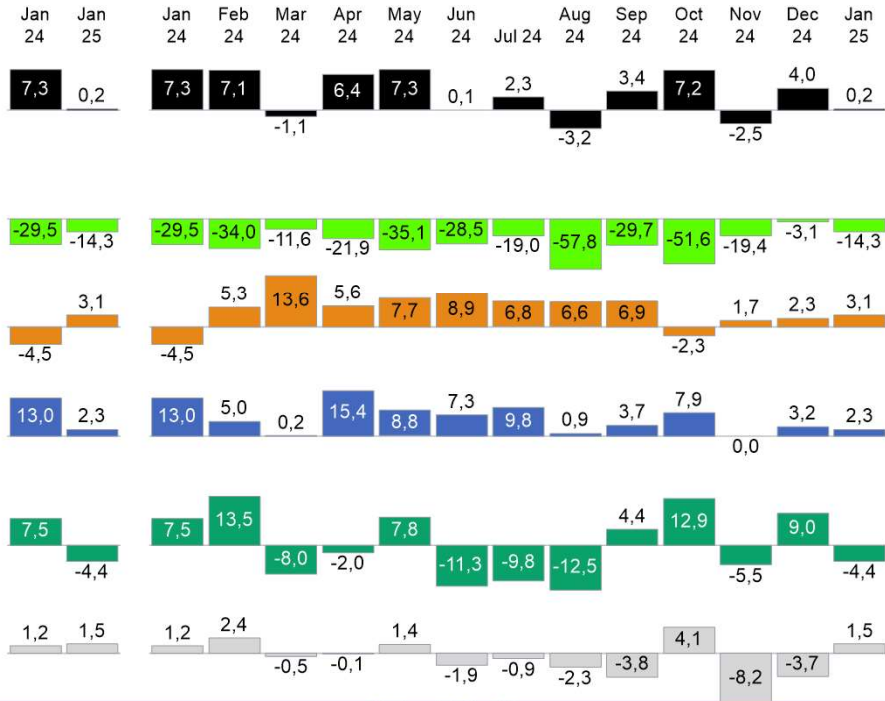


# NEUMÁTICOS

# MERCADO ESPAÑOL

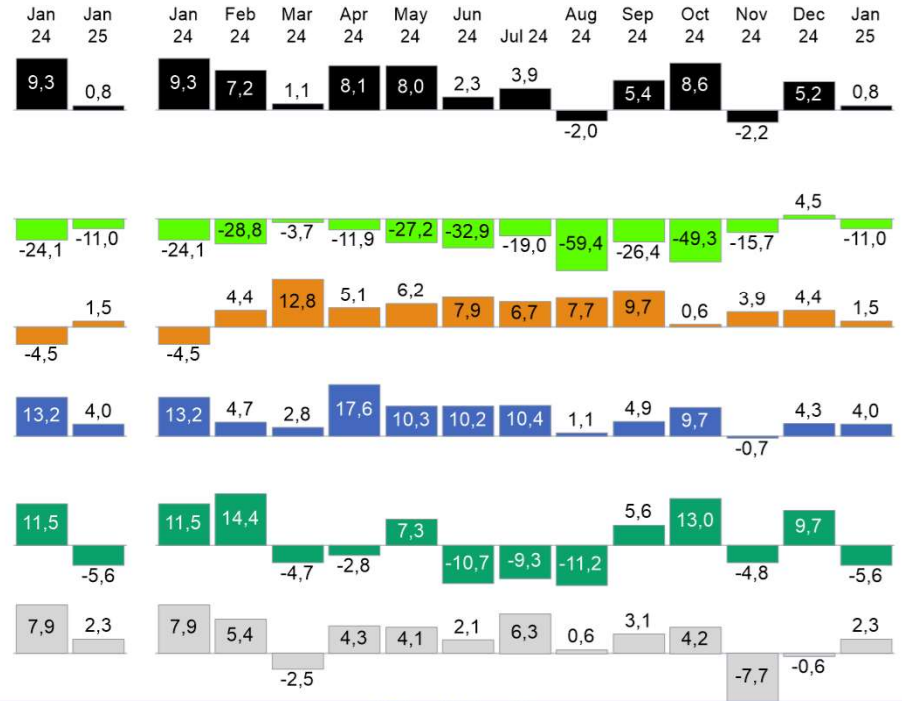
Jan 24 - Jan 25  
Growth Rate PY

## Unidades



## Valor

### Total Mercado



## Sales Units %

Jan 24	Jan 25	Jan 24	Feb 24	Mar 24	Apr 24	May 24	Jun 24	Jul 24	Aug 24	Sep 24	Oct 24	Nov 24	Dec 24	Jan 25
0,7	0,6	0,7	0,4	0,6	0,6	0,4	0,4	0,4	0,3	0,3	0,3	0,6	0,4	0,6
13,3	13,7	13,3	12,5	13,0	12,6	13,5	12,9	15,6	14,4	12,4	12,7	12,7	13,2	13,7
47,9	48,9	47,9	46,4	46,8	46,4	46,2	46,2	48,4	47,8	45,6	47,8	47,2	46,0	48,9
29,8	28,4	29,8	32,3	30,5	31,0	29,6	29,4	26,3	27,9	32,2	30,5	29,8	30,5	28,4
8,3	8,4	8,3	8,5	9,1	9,4	10,3	11,1	9,4	9,5	9,5	8,6	9,6	9,9	8,4

## Sales Value %

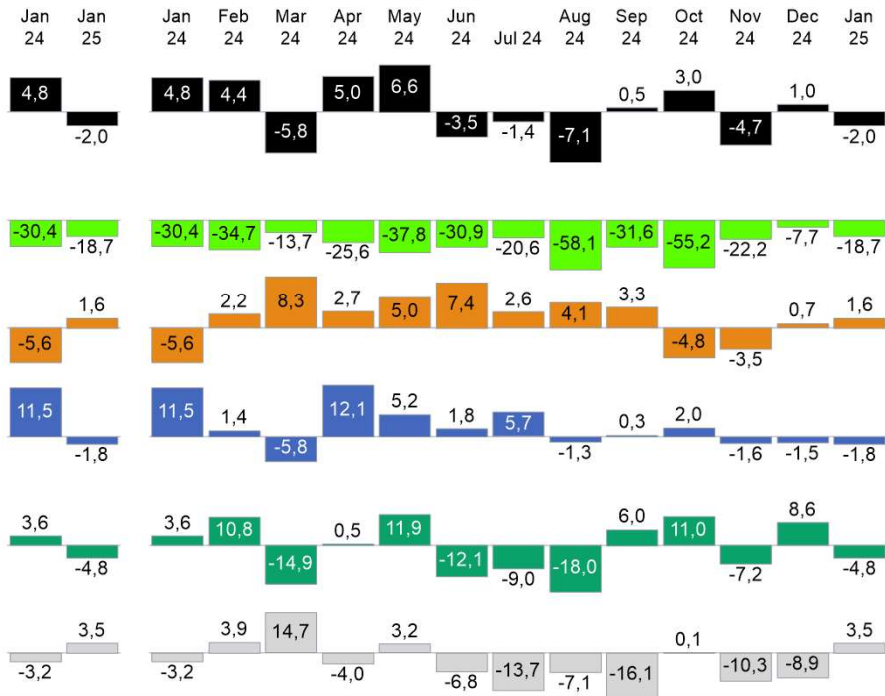
Jan 24	Jan 25	Jan 24	Feb 24	Mar 24	Apr 24	May 24	Jun 24	Jul 24	Aug 24	Sep 24	Oct 24	Nov 24	Dec 24	Jan 25
0,5	0,4	0,5	0,3	0,4	0,5	0,3	0,3	0,3	0,3	0,2	0,2	0,5	0,3	0,4
12,9	13,0	12,9	12,3	12,7	12,3	13,2	12,5	15,2	14,0	12,1	12,4	12,5	12,9	13,0
49,7	51,3	49,7	48,7	49,2	48,9	48,3	48,1	49,9	49,3	47,5	50,0	49,5	48,6	51,3
27,7	25,9	27,7	29,4	28,1	27,8	26,6	26,7	24,0	25,8	29,6	28,1	27,0	27,6	25,9
9,1	9,3	9,1	9,3	9,7	10,5	11,7	12,4	10,6	10,7	10,6	9,3	10,5	10,6	9,3

NEUMÁTICOS  
<=16"

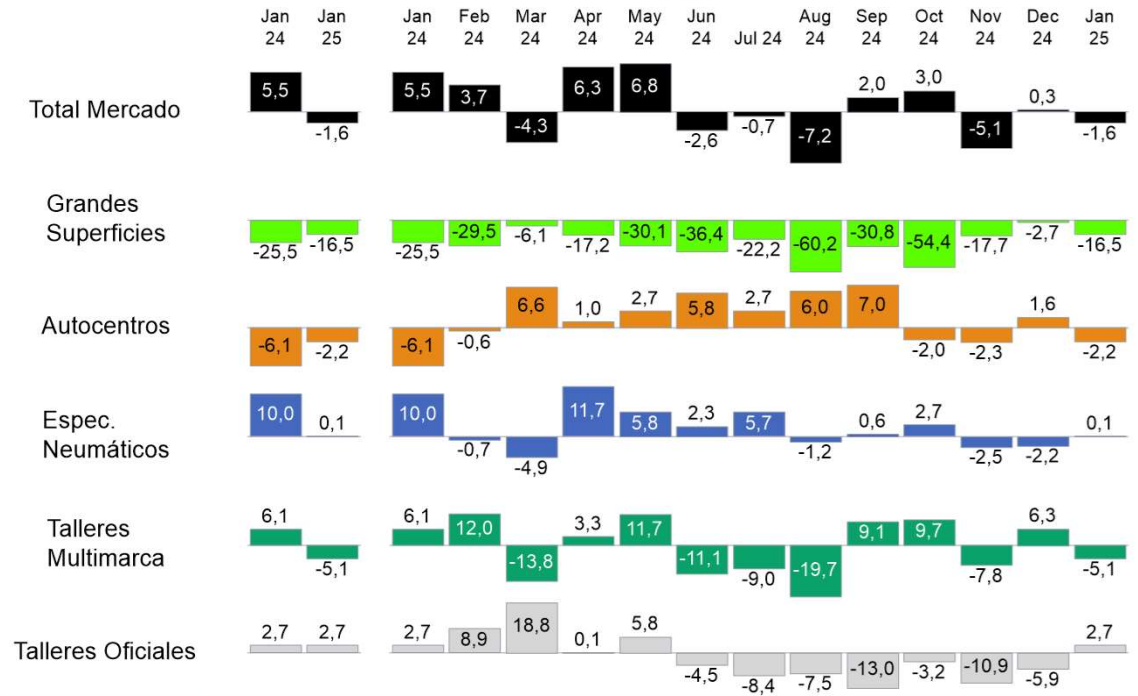
MERCADO ESPAÑOL

Jan 24 - Jan 25  
Growth Rate PY

Unidades



Valor



Sales Units %

Jan 24	Jan 25	Jan 24	Feb 24	Mar 24	Apr 24	May 24	Jun 24	Jul 24	Aug 24	Sep 24	Oct 24	Nov 24	Dec 24	Jan 25
0,9	0,8	0,9	0,6	0,8	0,9	0,5	0,6	0,5	0,5	0,4	0,4	0,9	0,6	0,8
12,7	13,2	12,7	11,6	12,1	11,6	12,6	12,3	14,6	13,9	11,8	12,3	11,6	12,4	13,2
47,7	47,8	47,7	45,3	46,0	45,6	45,2	45,7	47,7	48,5	45,6	47,5	46,8	44,1	47,8
30,6	29,7	30,6	34,1	31,1	33,3	32,2	30,9	28,1	28,5	33,5	31,3	31,5	32,8	29,7
8,0	8,4	8,0	8,4	10,1	8,6	9,4	10,5	9,1	8,6	8,7	8,5	9,2	10,0	8,4

Sales Value %

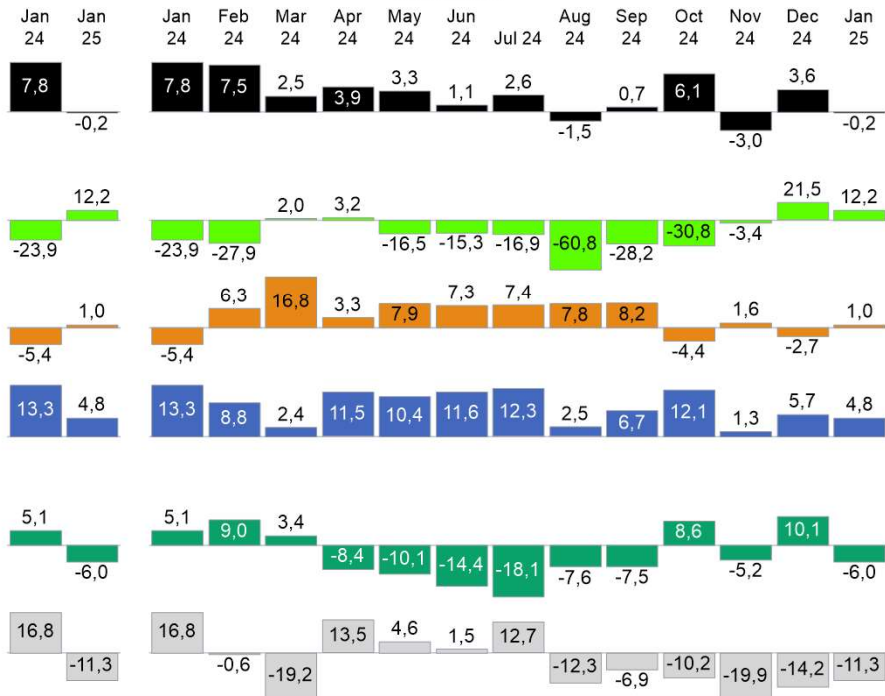
Jan 24	Jan 25	Jan 24	Feb 24	Mar 24	Apr 24	May 24	Jun 24	Jul 24	Aug 24	Sep 24	Oct 24	Nov 24	Dec 24	Jan 25
0,8	0,7	0,8	0,5	0,7	0,8	0,5	0,4	0,4	0,4	0,4	0,4	0,8	0,6	0,7
12,3	12,2	12,3	11,2	11,5	11,1	12,0	11,7	14,1	13,4	11,3	11,9	11,1	11,9	12,2
49,2	50,1	49,2	46,7	47,8	47,3	47,0	47,1	48,8	50,3	47,2	49,8	48,6	45,9	50,1
28,5	27,5	28,5	32,0	28,4	30,9	29,7	28,8	26,1	26,3	31,3	28,6	29,2	30,4	27,5
9,1	9,5	9,1	9,6	11,6	9,8	10,8	11,9	10,6	9,5	9,8	9,4	10,3	11,2	9,5

NEUMÁTICOS  
17"

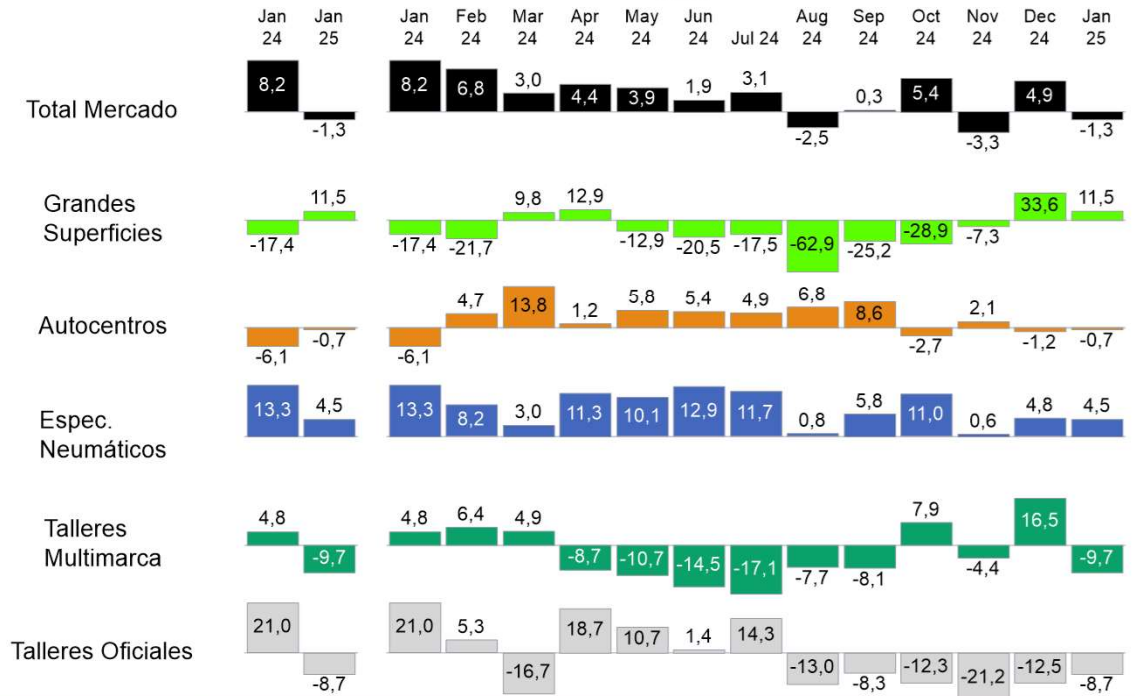
MERCADO ESPAÑOL

Jan 24 - Jan 25  
Growth Rate PY

Unidades



Valor



Sales Units %

Jan 24	Jan 25	Jan 24	Feb 24	Mar 24	Apr 24	May 24	Jun 24	Jul 24	Aug 24	Sep 24	Oct 24	Nov 24	Dec 24	Jan 25
0,3	0,4	0,3	0,2	0,3	0,4	0,3	0,2	0,2	0,2	0,2	0,2	0,4	0,3	0,4
15,2	15,3	15,2	14,6	15,3	14,7	16,0	14,3	18,3	16,2	14,6	14,1	14,6	15,0	15,3
47,4	49,8	47,4	46,2	46,4	45,5	46,7	45,1	48,6	46,9	45,5	47,9	46,7	46,8	49,8
28,3	26,7	28,3	30,5	30,3	29,0	25,5	28,2	23,1	26,5	30,4	29,2	28,9	29,3	26,7
8,7	7,8	8,7	8,6	7,7	10,4	11,5	12,2	9,8	10,2	9,4	8,6	9,4	8,6	7,8

Sales Value %

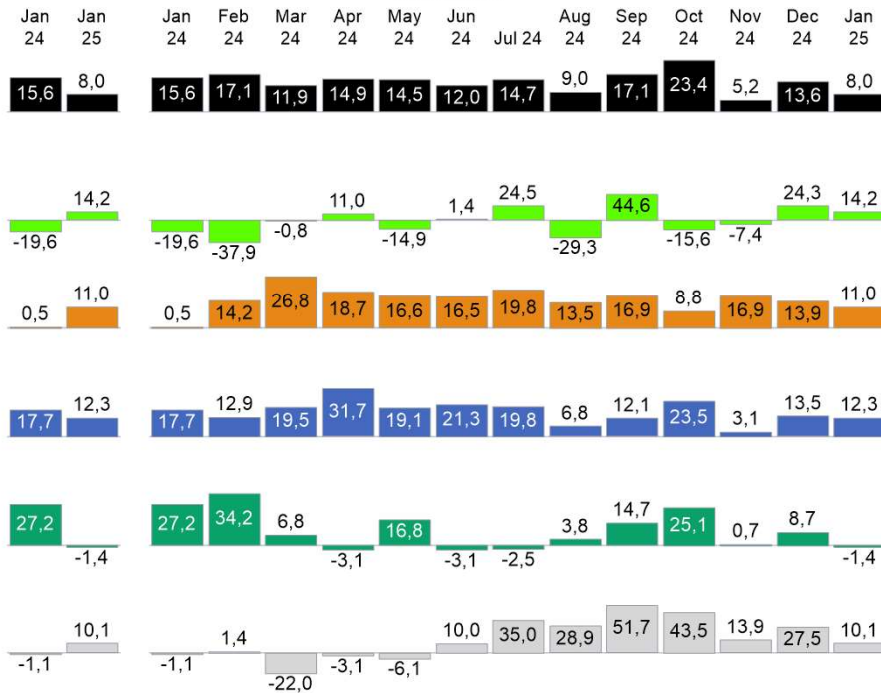
Jan 24	Jan 25	Jan 24	Feb 24	Mar 24	Apr 24	May 24	Jun 24	Jul 24	Aug 24	Sep 24	Oct 24	Nov 24	Dec 24	Jan 25
0,3	0,3	0,3	0,2	0,3	0,4	0,2	0,2	0,2	0,1	0,2	0,2	0,4	0,3	0,3
15,0	15,0	15,0	14,5	15,1	14,4	15,7	14,2	18,0	15,9	14,3	14,0	14,4	14,8	15,0
48,9	51,7	48,9	48,1	48,4	46,9	47,9	46,5	49,7	47,9	47,1	49,3	48,7	48,0	51,7
26,4	24,1	26,4	27,8	28,0	26,9	23,1	25,6	21,2	24,8	28,2	27,0	26,2	27,6	24,1
9,5	8,8	9,5	9,4	8,3	11,5	13,1	13,5	11,0	11,3	10,2	9,5	10,3	9,4	8,8

NEUMÁTICOS  
>=18"

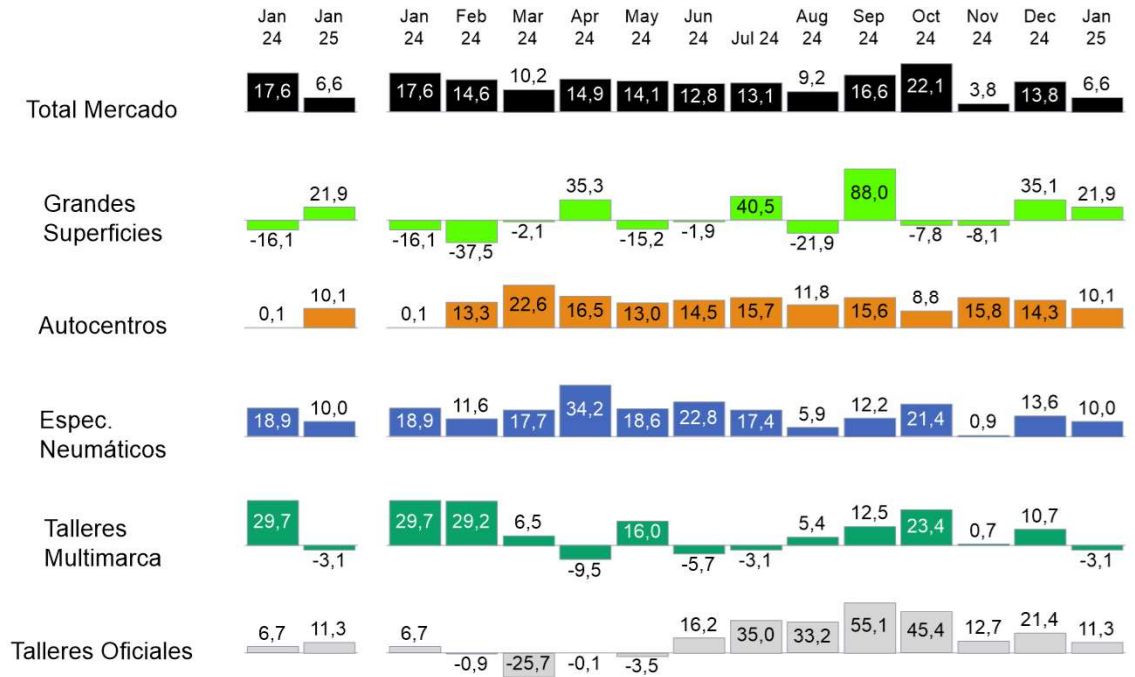
MERCADO ESPAÑOL

Jan 24 - Jan 25  
Growth Rate PY

Unidades



Valor



Sales Units %

Jan 24	Jan 25	Jan 24	Feb 24	Mar 24	Apr 24	May 24	Jun 24	Jul 24	Aug 24	Sep 24	Oct 24	Nov 24	Dec 24	Jan 25
0,1	0,1	0,1	0,1	0,1	0,1	0,1	0,1	0,1	0,1	0,1	0,1	0,1	0,1	0,1
13,1	13,5	13,1	12,7	13,2	13,2	13,6	12,8	15,3	13,9	12,2	12,4	13,7	13,6	13,5
48,9	50,9	48,9	50,3	49,8	50,2	48,7	49,2	50,1	46,6	45,8	48,8	48,9	50,1	50,9
29,0	26,5	29,0	28,3	29,3	25,9	26,0	25,9	24,4	27,9	30,1	29,6	26,2	25,4	26,5
8,8	9,0	8,8	8,7	7,6	10,7	11,8	12,0	10,1	11,6	11,8	9,1	11,1	10,9	9,0

Sales Value %

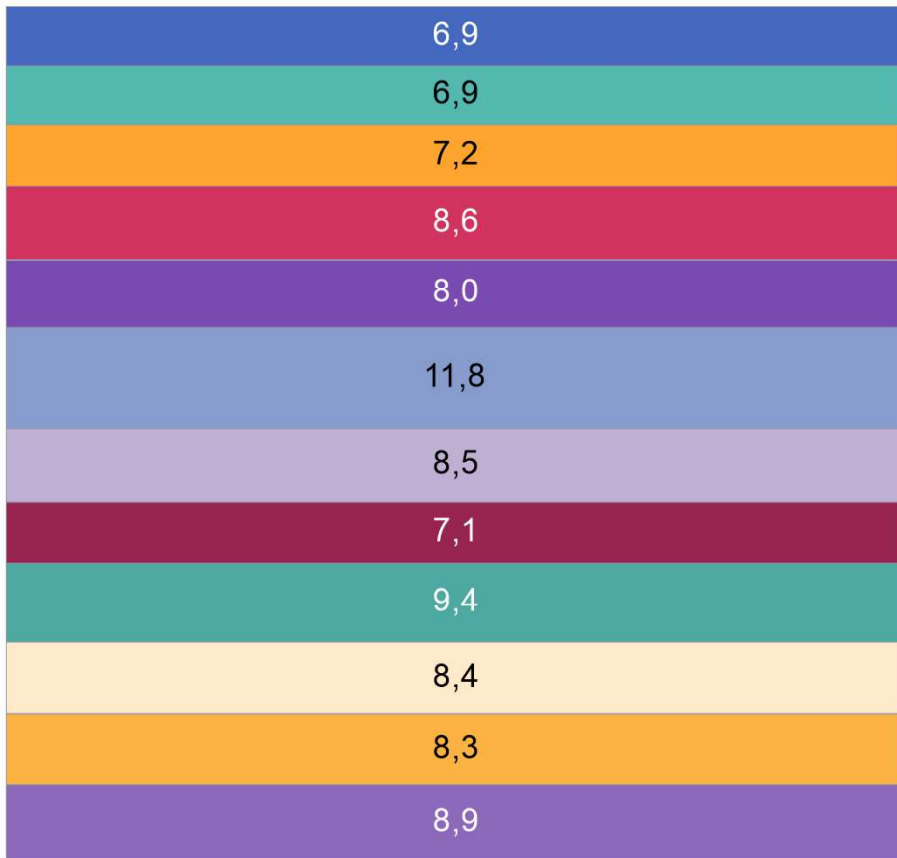
Jan 24	Jan 25	Jan 24	Feb 24	Mar 24	Apr 24	May 24	Jun 24	Jul 24	Aug 24	Sep 24	Oct 24	Nov 24	Dec 24	Jan 25
0,1	0,1	0,1	0,0	0,1	0,1	0,1	0,1	0,1	0,1	0,1	0,1	0,1	0,1	0,1
12,4	12,8	12,4	12,4	12,6	12,7	13,1	12,3	14,7	13,5	11,7	11,9	13,0	12,9	12,8
51,3	53,0	51,3	52,9	52,2	53,3	50,9	51,3	51,9	48,7	48,3	51,0	51,6	53,1	53,0
27,4	24,9	27,4	26,1	27,6	23,2	23,9	23,9	23,1	25,6	27,7	28,0	24,2	23,4	24,9
8,8	9,2	8,8	8,5	7,5	10,8	12,0	12,5	10,1	12,1	12,2	9,1	11,1	10,6	9,2

NEUMÁTICOS

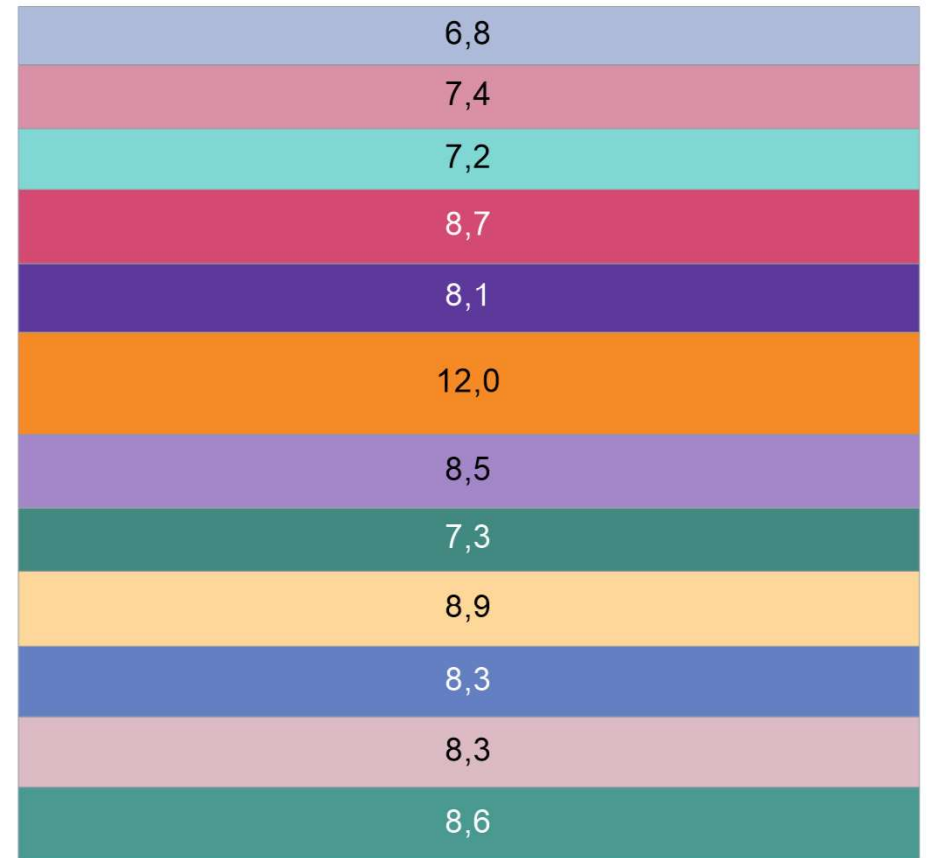
ESTACIONALIDAD Panelmarket

Feb 24-Jan 25

Feb 23-Jan 24



Feb 24-Jan 25

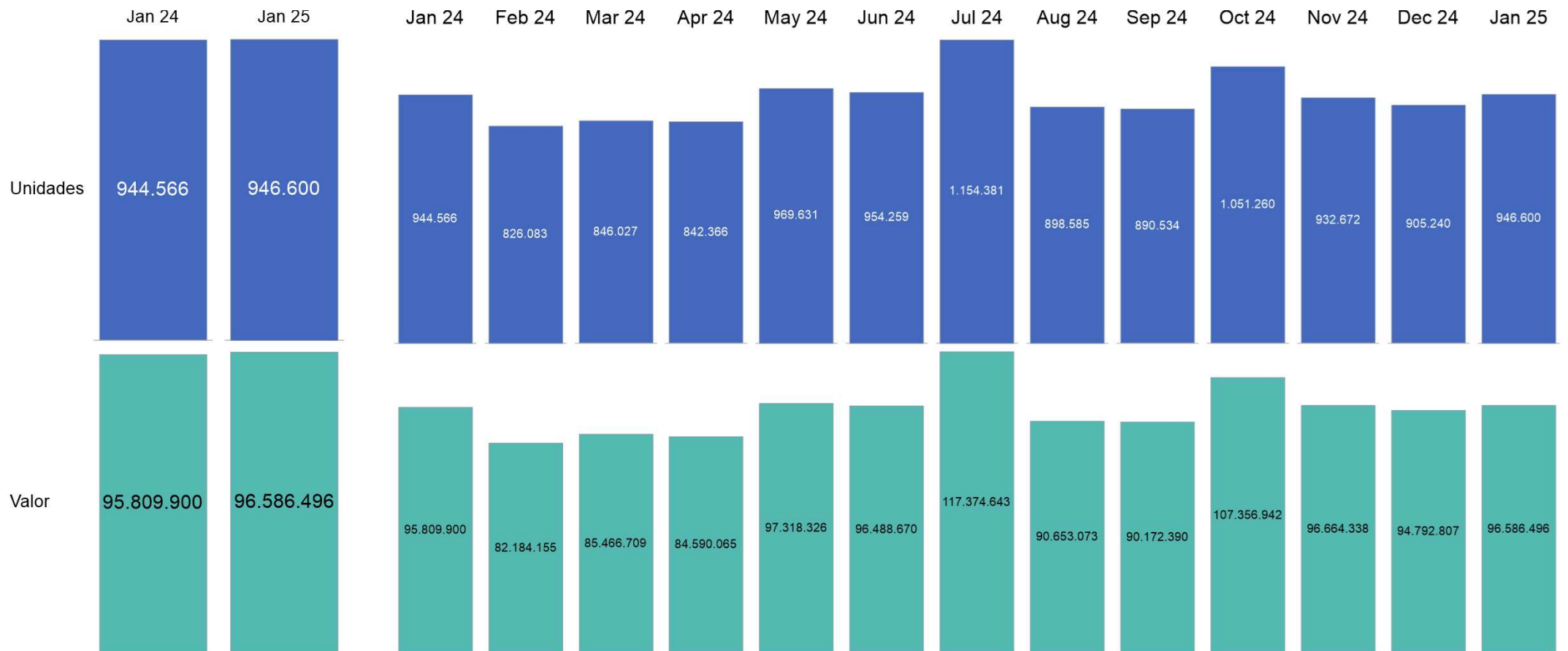


- Feb 23
- Mar 23
- Apr 23
- May 23
- Jun 23
- Jul 23
- Aug 23
- Sep 23
- Oct 23
- Nov 23
- Dec 23
- Jan 24
- Feb 24
- Mar 24
- Apr 24
- May 24
- Jun 24
- Jul 24
- Aug 24
- Sep 24
- Oct 24
- Nov 24
- Dec 24
- Jan 25

NEUMÁTICOS

MERCADO ESPAÑOL

Jan 24 - Jan 25  
Unidades, Valor

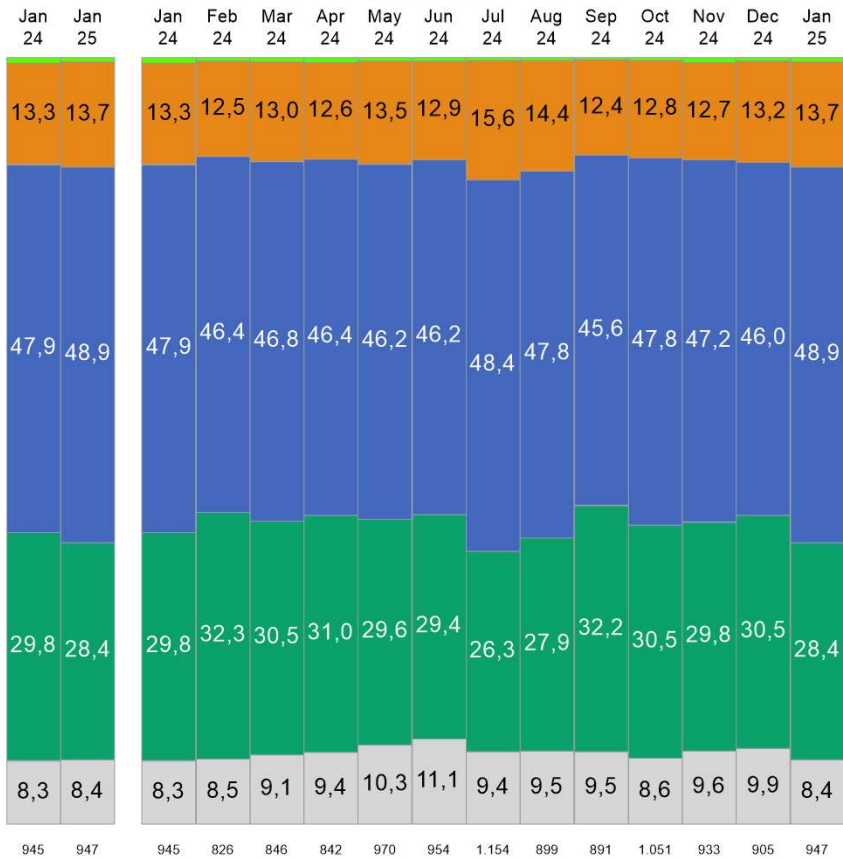


NEUMÁTICOS

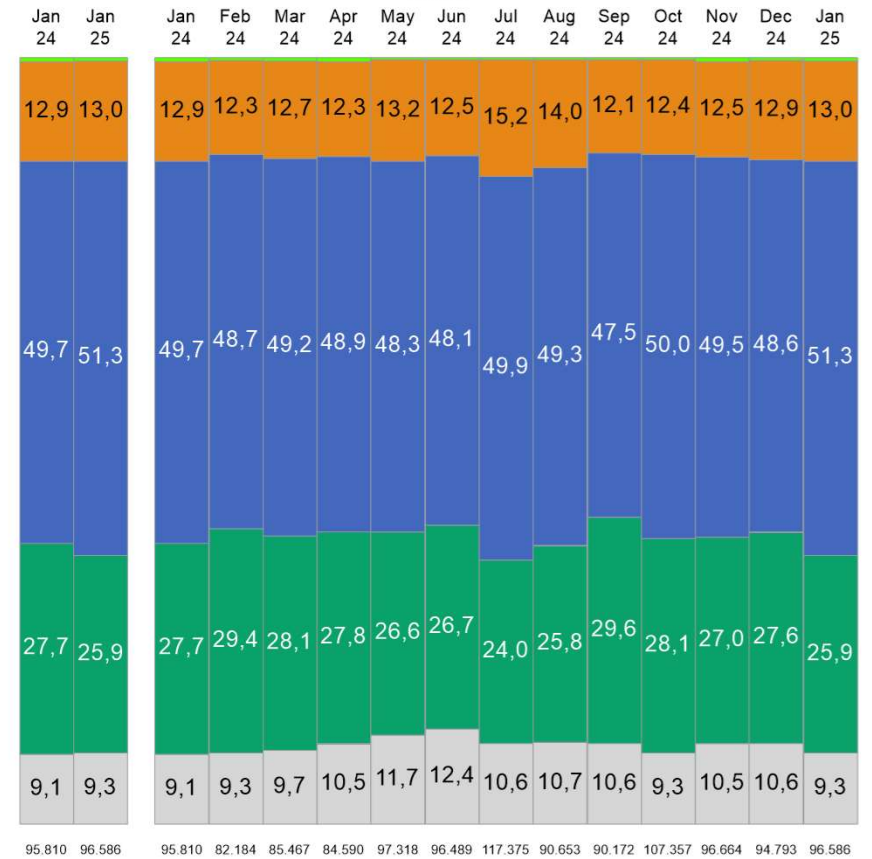
MERCADO ESPAÑOL

Jan 24 - Jan 25  
%

Unidades



Valor



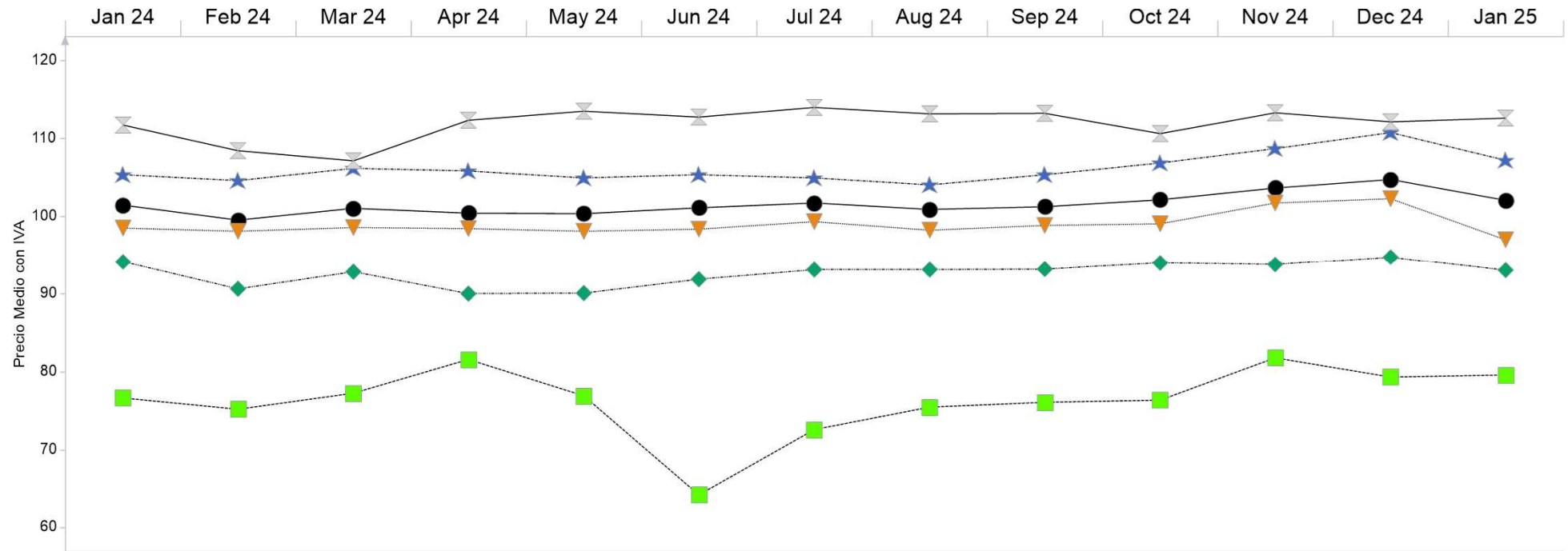
Miles

NEUMÁTICOS

MERCADO ESPAÑOL

Jan 24 - Jan 25

Precio Medio con IVA



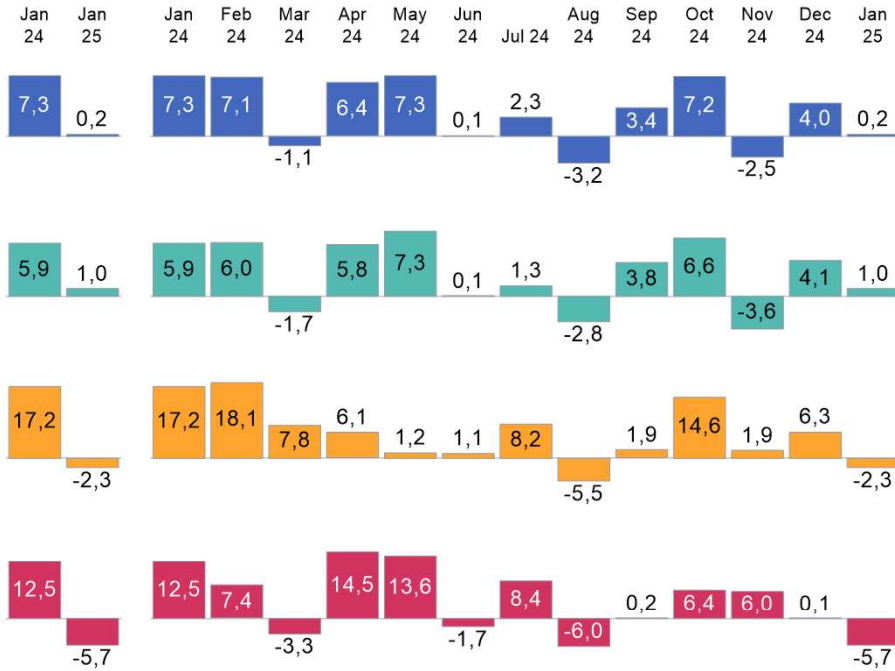
● Total Mercado	101	99	101	100	100	101	102	101	101	102	104	105	102
■ Grandes Superficies	77	75	77	82	77	64	73	75	76	76	82	79	80
▼ Autocentros	98	98	99	98	98	98	99	98	99	99	102	102	97
★ Espec. Neumáticos	105	105	106	106	105	105	105	104	105	107	109	111	107
◆ Talleres Multimarca	94	91	93	90	90	92	93	93	93	94	94	95	93
⊗ Talleres Oficiales	112	108	107	112	114	113	114	113	113	111	113	112	113

# NEUMÁTICOS

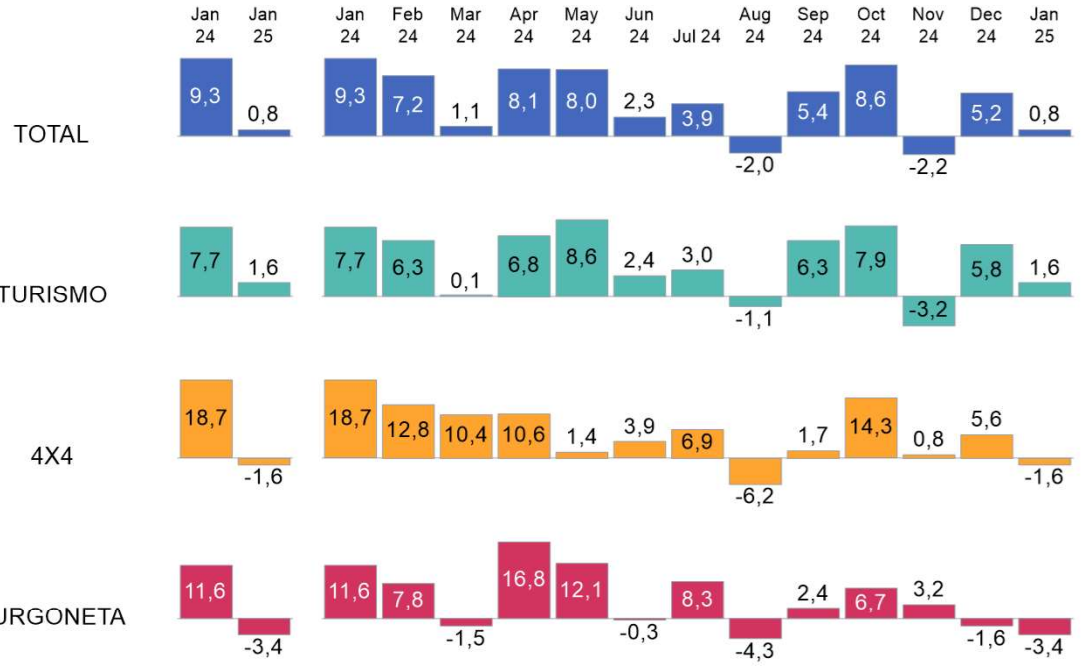
## MERCADO ESPAÑOL FAMILIAS

### Jan 24 - Jan 25 Tendencia

Unidades



Valor



Sales Units %														
Jan 24	Jan 25	Jan 24	Feb 24	Mar 24	Apr 24	May 24	Jun 24	Jul 24	Aug 24	Sep 24	Oct 24	Nov 24	Dec 24	Jan 25
100,0	100,0	100,0	100,0	100,0	100,0	100,0	100,0	100,0	100,0	100,0	100,0	100,0	100,0	100,0
84,4	85,1	84,4	83,7	84,4	84,3	84,6	84,6	84,3	84,8	84,1	84,1	83,3	84,3	85,1
8,8	8,6	8,8	9,1	8,4	8,5	7,9	8,2	8,7	7,9	8,1	8,8	9,0	9,0	8,6
6,8	6,4	6,8	7,2	7,2	7,3	7,5	7,2	7,0	7,3	7,8	7,1	7,7	6,7	6,4

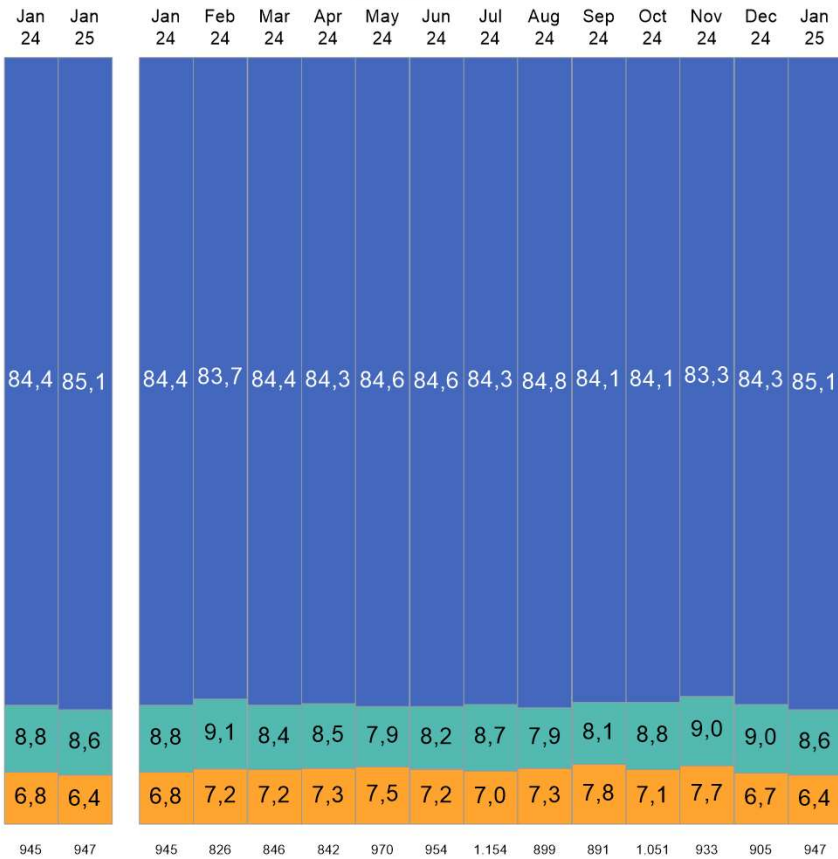
Sales Value %														
Jan 24	Jan 25	Jan 24	Feb 24	Mar 24	Apr 24	May 24	Jun 24	Jul 24	Aug 24	Sep 24	Oct 24	Nov 24	Dec 24	Jan 25
100,0	100,0	100,0	100,0	100,0	100,0	100,0	100,0	100,0	100,0	100,0	100,0	100,0	100,0	100,0
79,2	79,8	79,2	78,4	79,3	79,2	79,9	79,8	79,6	80,4	79,4	79,2	78,3	79,6	79,8
12,9	12,6	12,9	13,1	12,4	12,3	11,4	11,8	12,3	11,1	11,5	12,5	12,9	12,7	12,6
7,9	7,5	7,9	8,6	8,3	8,5	8,7	8,4	8,1	8,5	9,1	8,3	8,8	7,6	7,5

NEUMÁTICOS

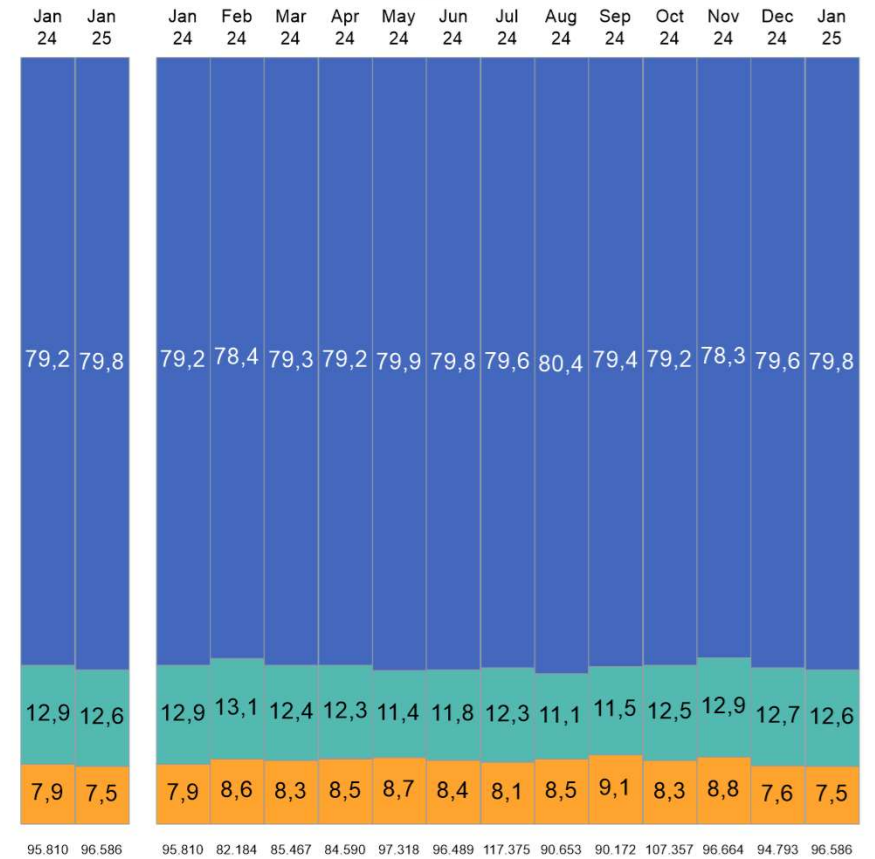
MERCADO ESPAÑOL  
FAMILIAS

Jan 24 - Jan 25  
%

Unidades



Valor

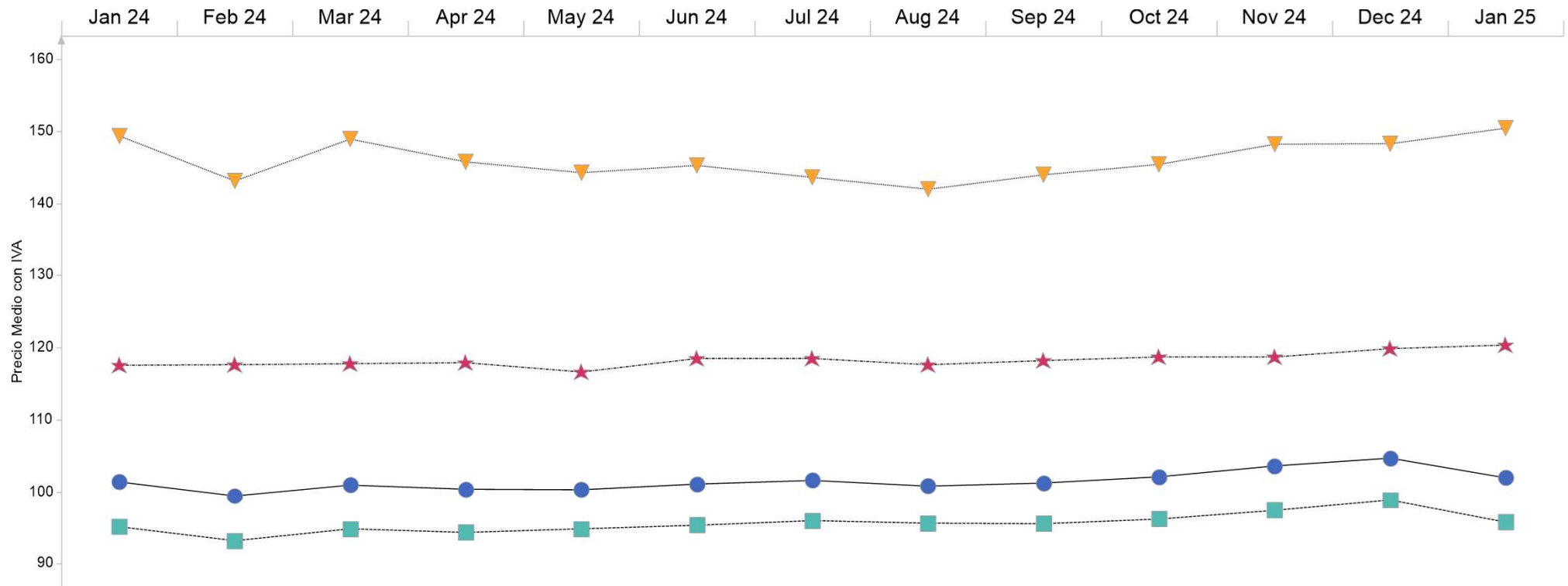


Miles

# NEUMÁTICOS

## MERCADO ESPAÑOL FAMILIAS

Jan 24 - Jan 25  
Precio Medio con IVA

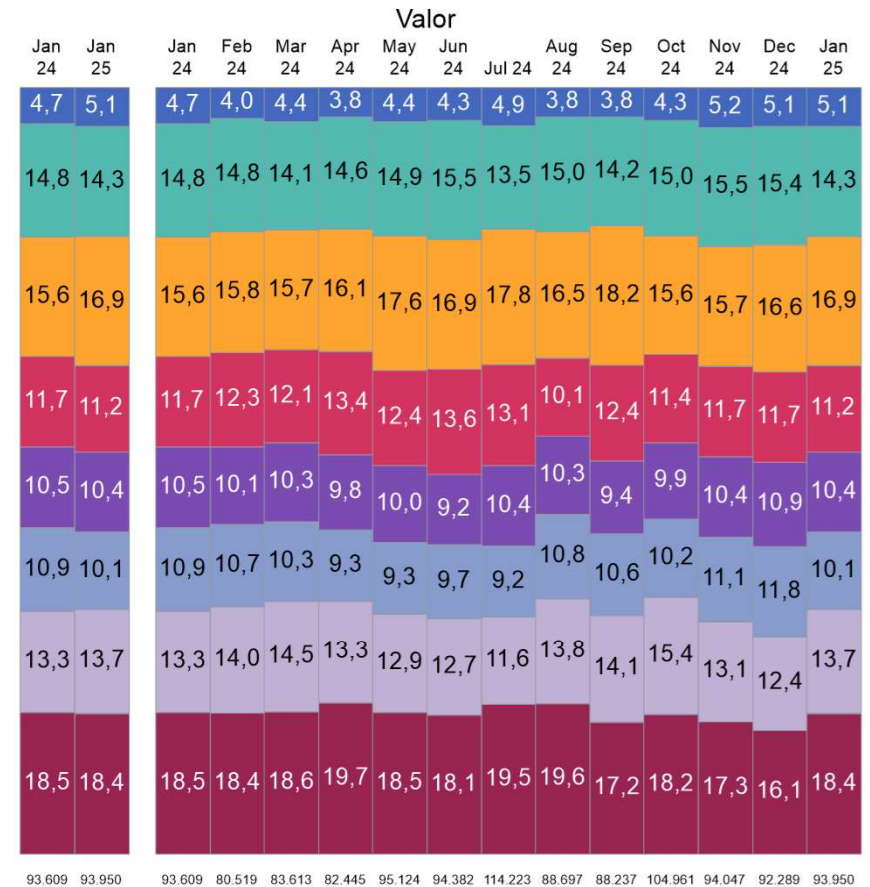
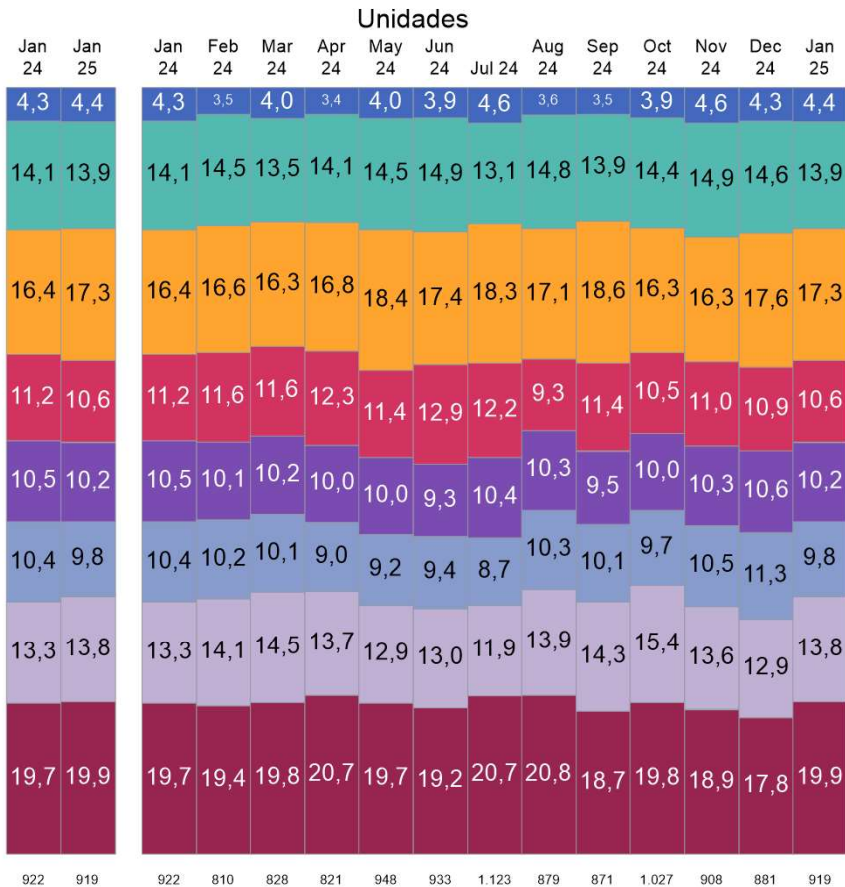


● TOTAL	101	99	101	100	100	101	102	101	101	102	104	105	102
■ TURISMO	95	93	95	94	95	95	96	96	96	96	97	99	96
▼ 4X4	149	143	149	146	144	145	144	142	144	145	148	148	150
★ FURGONETA	118	118	118	118	117	118	118	118	118	119	119	120	120

CAR TIRES

MERCADO ESPAÑOL Traditional Sales  
REGIONES

Jan 24 - Jan 25  
%

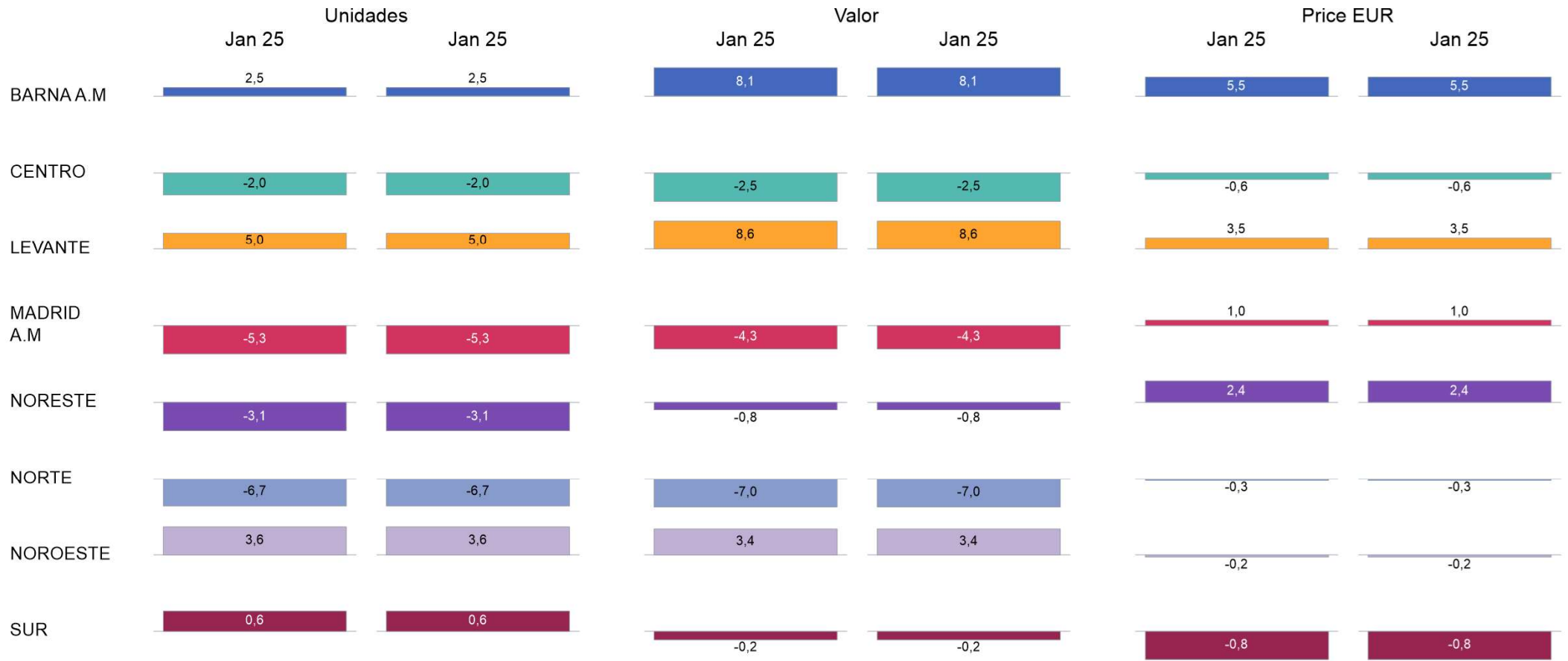


Miles

NEUMÁTICOS

MERCADO ESPAÑOL

Jan 25  
Tendencia

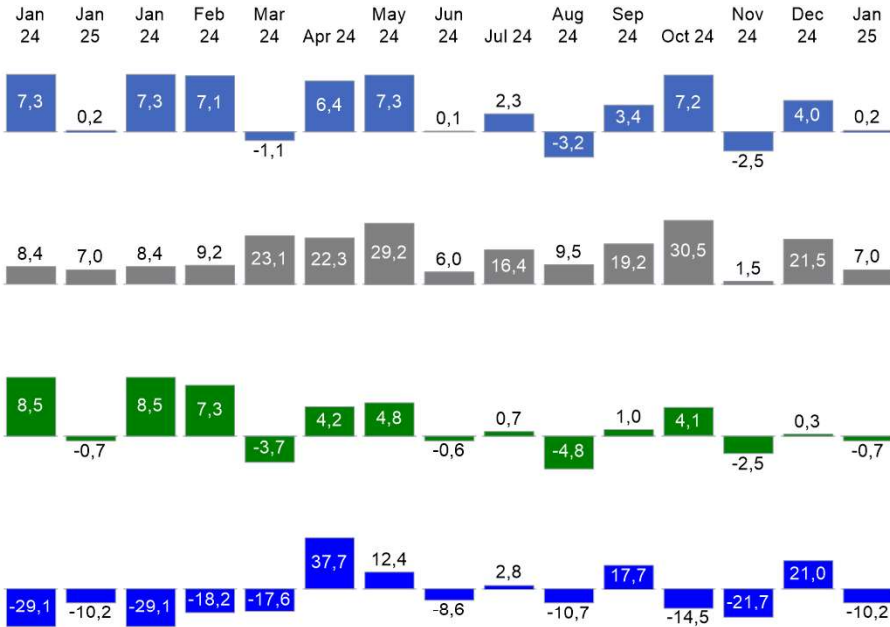


CAR TIRES

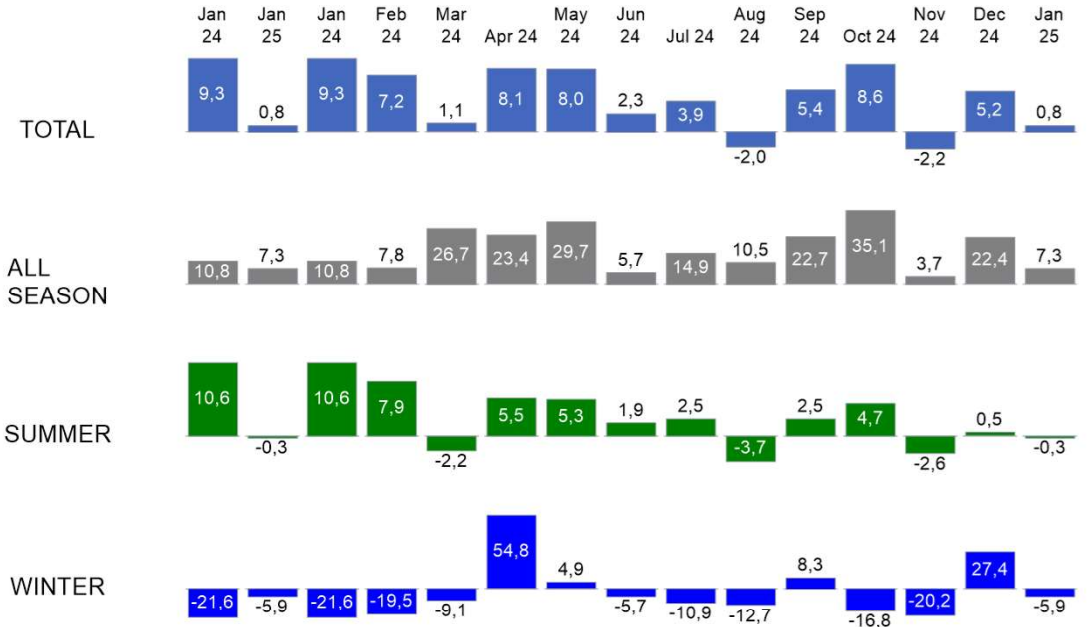
Panelmarket Spain  
Seasonality

Jan 24 - Jan 25  
Growth Rate PY

Sales Units



Sales Value EUR



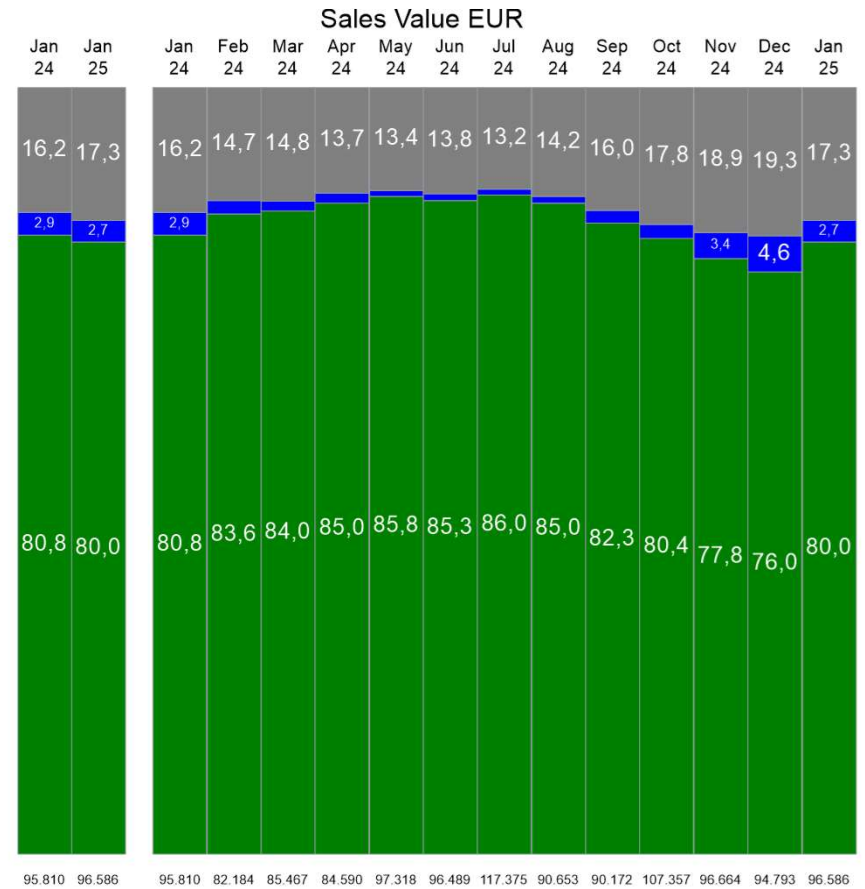
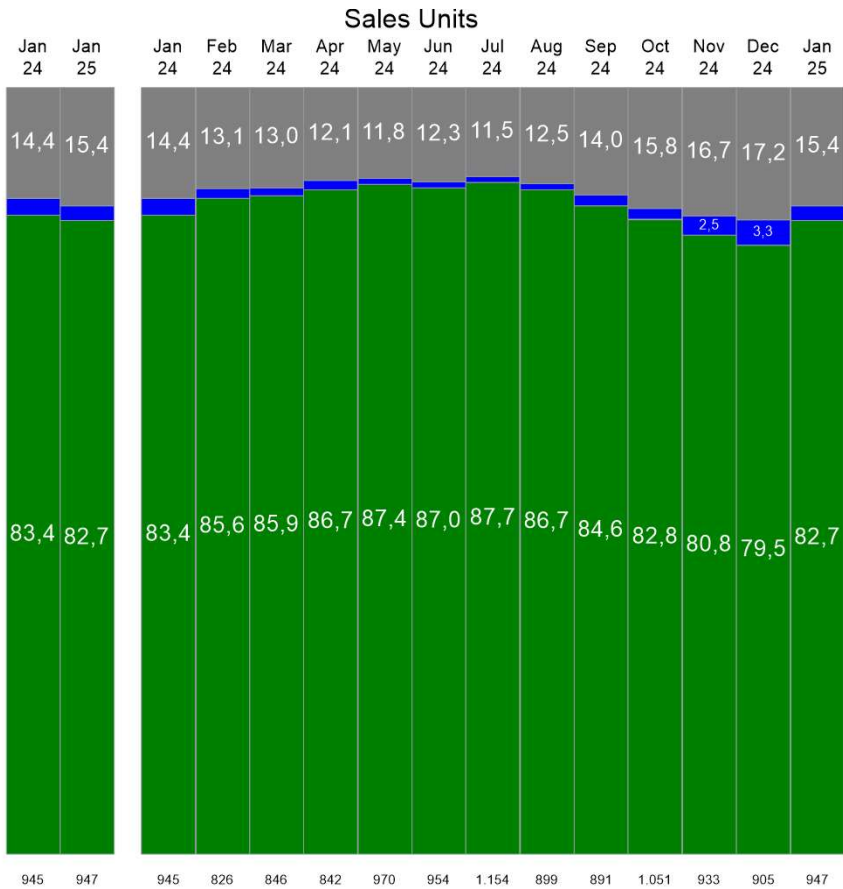
Sales Units %														
Jan 24	Jan 25	Jan 24	Feb 24	Mar 24	Apr 24	May 24	Jun 24	Jul 24	Aug 24	Sep 24	Oct 24	Nov 24	Dec 24	Jan 25
100,0	100,0	100,0	100,0	100,0	100,0	100,0	100,0	100,0	100,0	100,0	100,0	100,0	100,0	100,0
14,4	15,4	14,4	13,1	13,0	12,1	11,8	12,3	11,5	12,5	14,0	15,8	16,7	17,2	15,4
83,4	82,7	83,4	85,6	85,9	86,7	87,4	87,0	87,7	86,7	84,6	82,8	80,8	79,5	82,7
2,2	1,9	2,2	1,3	1,1	1,2	0,8	0,8	0,8	0,8	1,4	1,4	2,5	3,3	1,9

Sales Value %														
Jan 24	Jan 25	Jan 24	Feb 24	Mar 24	Apr 24	May 24	Jun 24	Jul 24	Aug 24	Sep 24	Oct 24	Nov 24	Dec 24	Jan 25
100,0	100,0	100,0	100,0	100,0	100,0	100,0	100,0	100,0	100,0	100,0	100,0	100,0	100,0	100,0
16,2	17,3	16,2	14,7	14,8	13,7	13,4	13,8	13,2	14,2	16,0	17,8	18,9	19,3	17,3
80,8	80,0	80,8	83,6	84,0	85,0	85,8	85,3	86,0	85,0	82,3	80,4	77,8	76,0	80,0
2,9	2,7	2,9	1,7	1,3	1,3	0,8	0,8	0,8	0,9	1,7	1,8	3,4	4,6	2,7

CAR TIRES

Panelmarket Spain  
Seasonality

Jan 24 - Jan 25  
Share



■ ALL SEASON  
■ WINTER  
■ SUMMER

Thousand

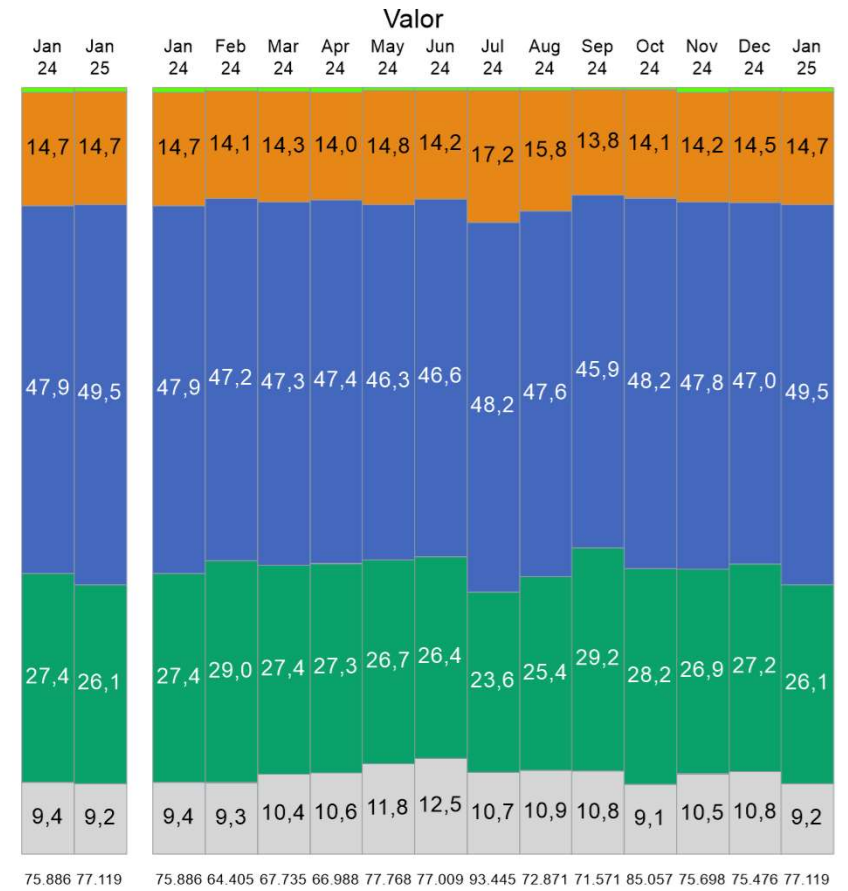
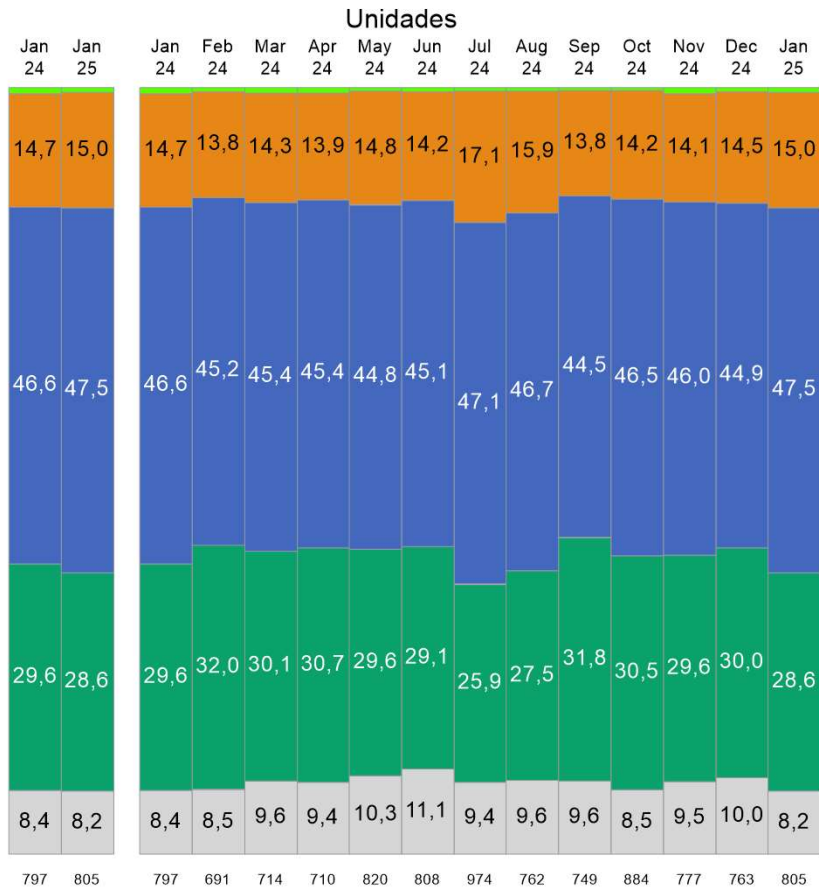


TURISMOS

NEUMÁTICOS  
TURISMO

MERCADO ESPAÑOL

Jan 24 - Jan 25  
%



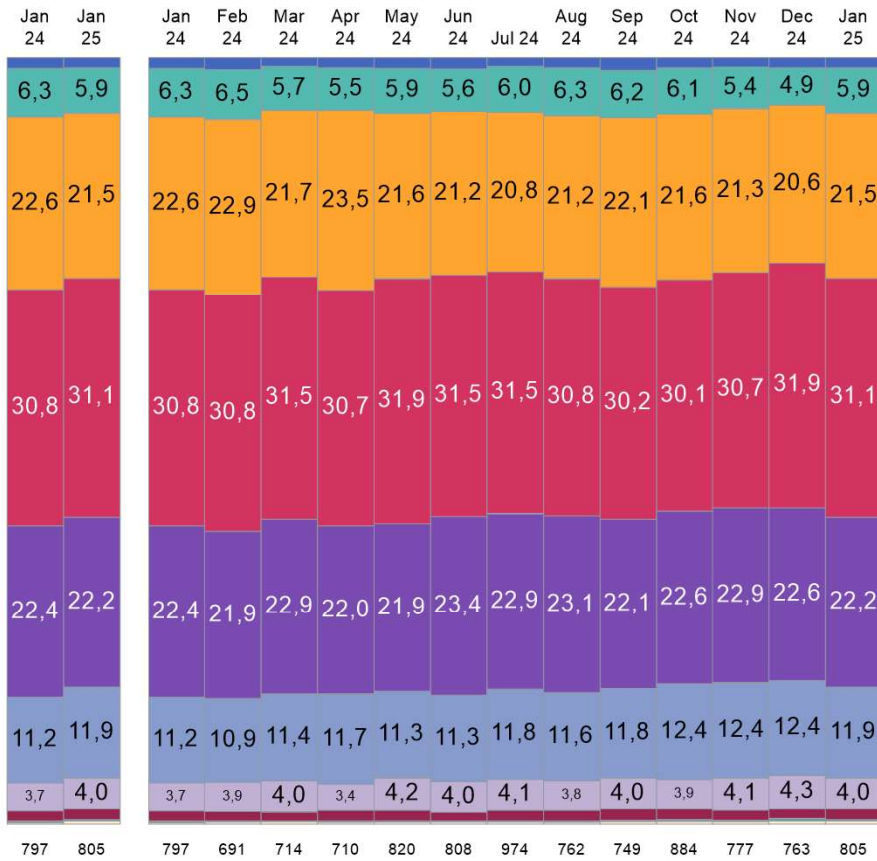
Miles

NEUMÁTICOS  
TURISMO

MERCADO ESPAÑOL  
Diámetro de la llanta

Jan 24 - Jan 25  
%

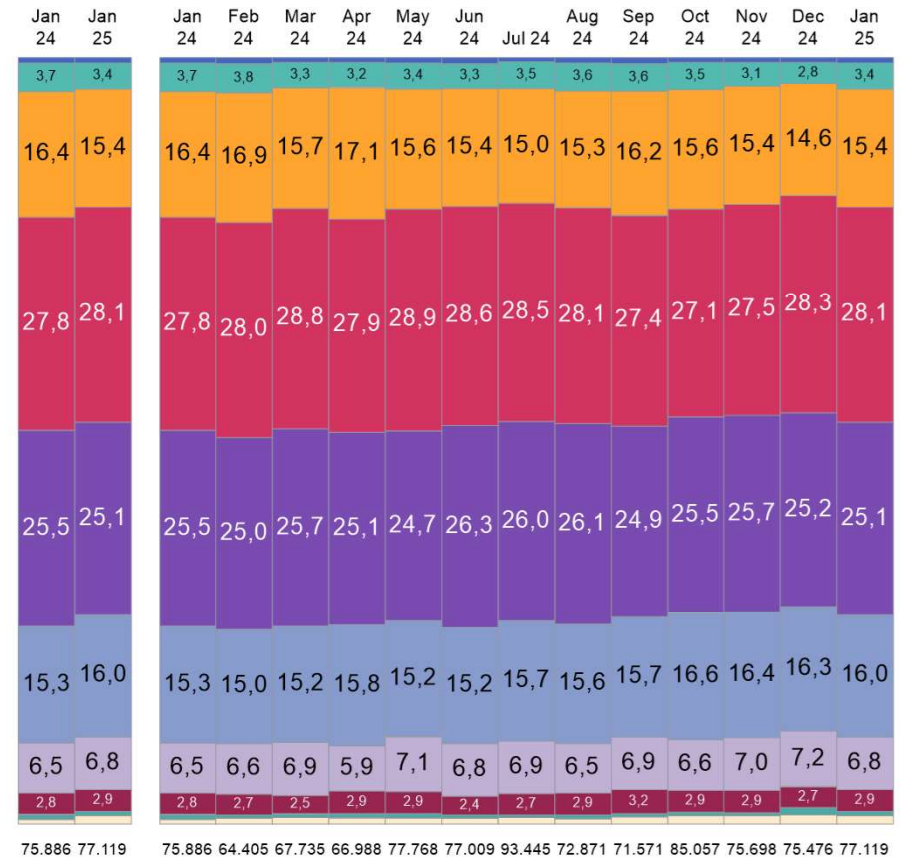
Unidades



- 13"
- 14"
- 15"
- 16"
- 17"
- 18"
- 19"
- 20"
- 22"
- Otros

Miles

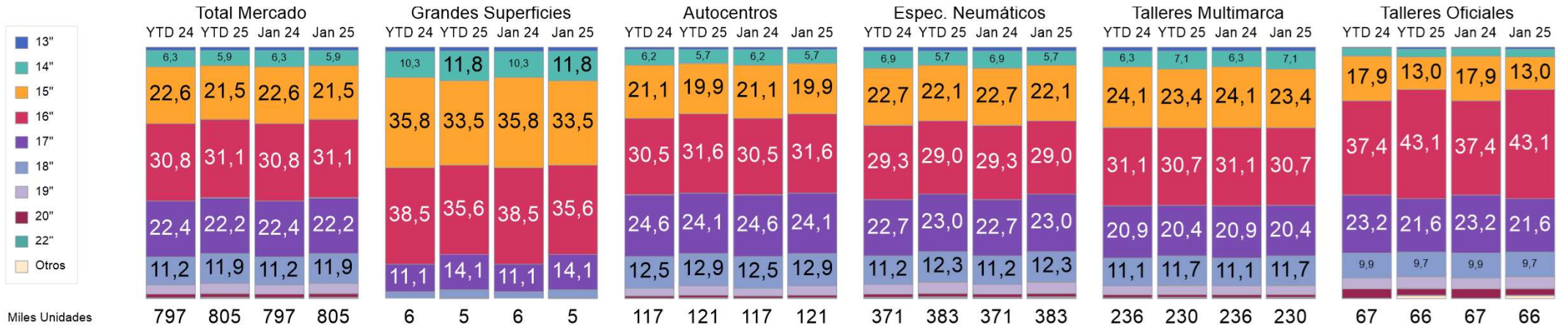
Valor



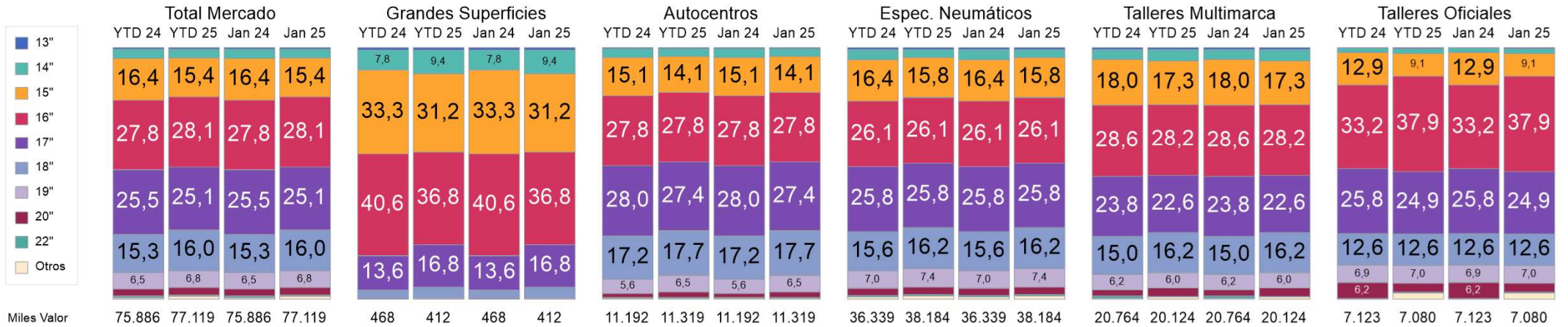
NEUMÁTICOS  
TURISMO

MERCADO ESPAÑOL  
Diámetro de la llanta

YTD 24 - Jan 25  
Unidades %, Valor %



Miles Unidades

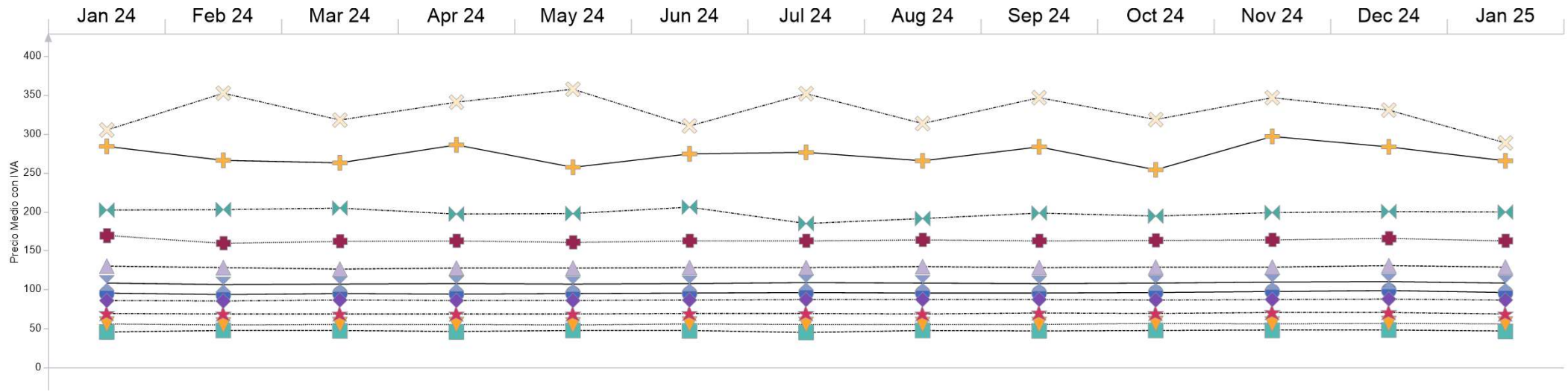


Miles Valor

NEUMÁTICOS  
TURISMO

MERCADO ESPAÑOL  
Pulgadas

Jan 24 - Jan 25  
Precio Medio con IVA

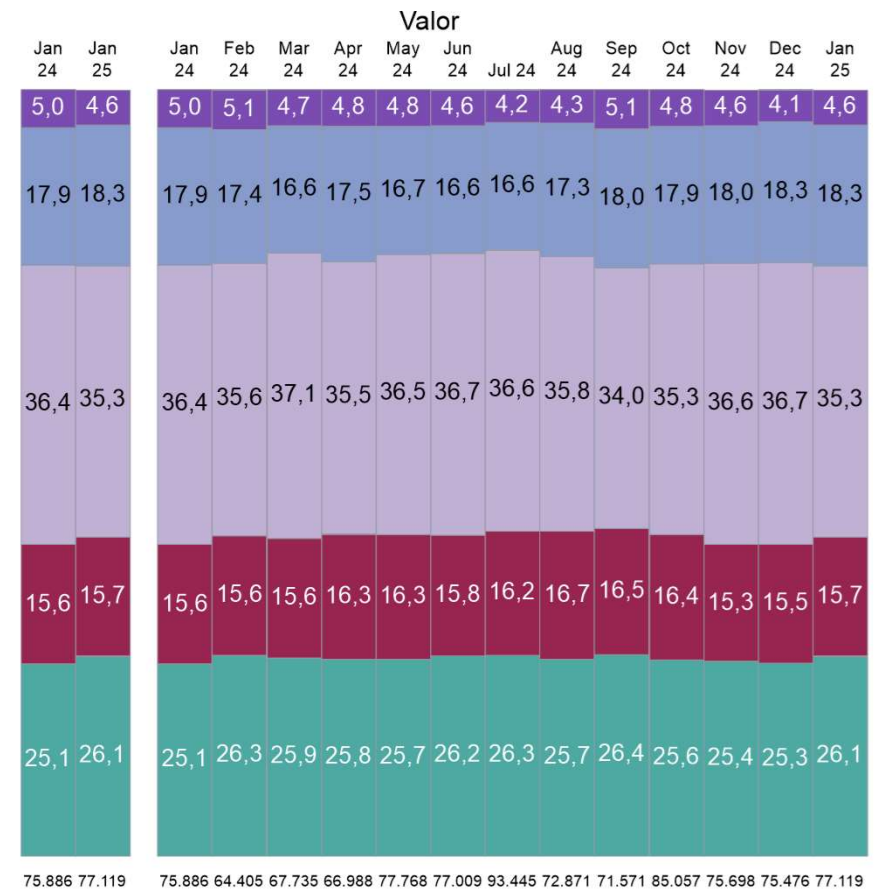
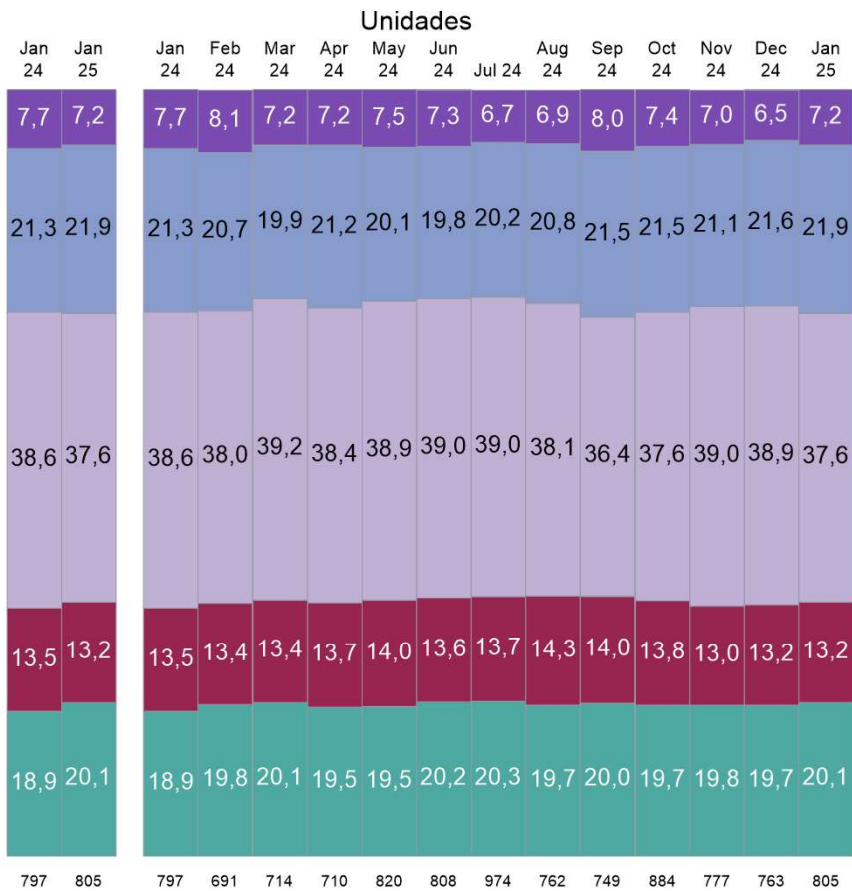


	Jan 24	Feb 24	Mar 24	Apr 24	May 24	Jun 24	Jul 24	Aug 24	Sep 24	Oct 24	Nov 24	Dec 24	Jan 25
Total	95	93	95	94	95	95	96	96	96	96	97	99	96
13"	46	48	47	46	48	47	45	48	47	48	48	48	47
14"	56	54	55	55	55	56	55	55	55	56	56	56	56
15"	69	69	69	69	69	69	69	69	70	69	70	70	69
16"	86	85	87	86	86	87	87	87	87	87	87	88	86
17"	108	106	107	108	107	107	109	108	107	108	109	110	108
18"	130	128	126	128	127	128	128	129	128	129	128	130	129
19"	170	160	163	163	161	163	163	164	163	164	164	166	163
20"	203	203	205	197	198	206	185	192	199	195	199	200	200
22"	306	352	318	341	358	311	352	314	347	319	347	331	289
Otros	284	266	264	286	258	275	277	266	284	254	297	284	266

NEUMÁTICOS  
TURISMO

MERCADO ESPAÑOL  
Código de velocidad

Jan 24 - Jan 25  
%

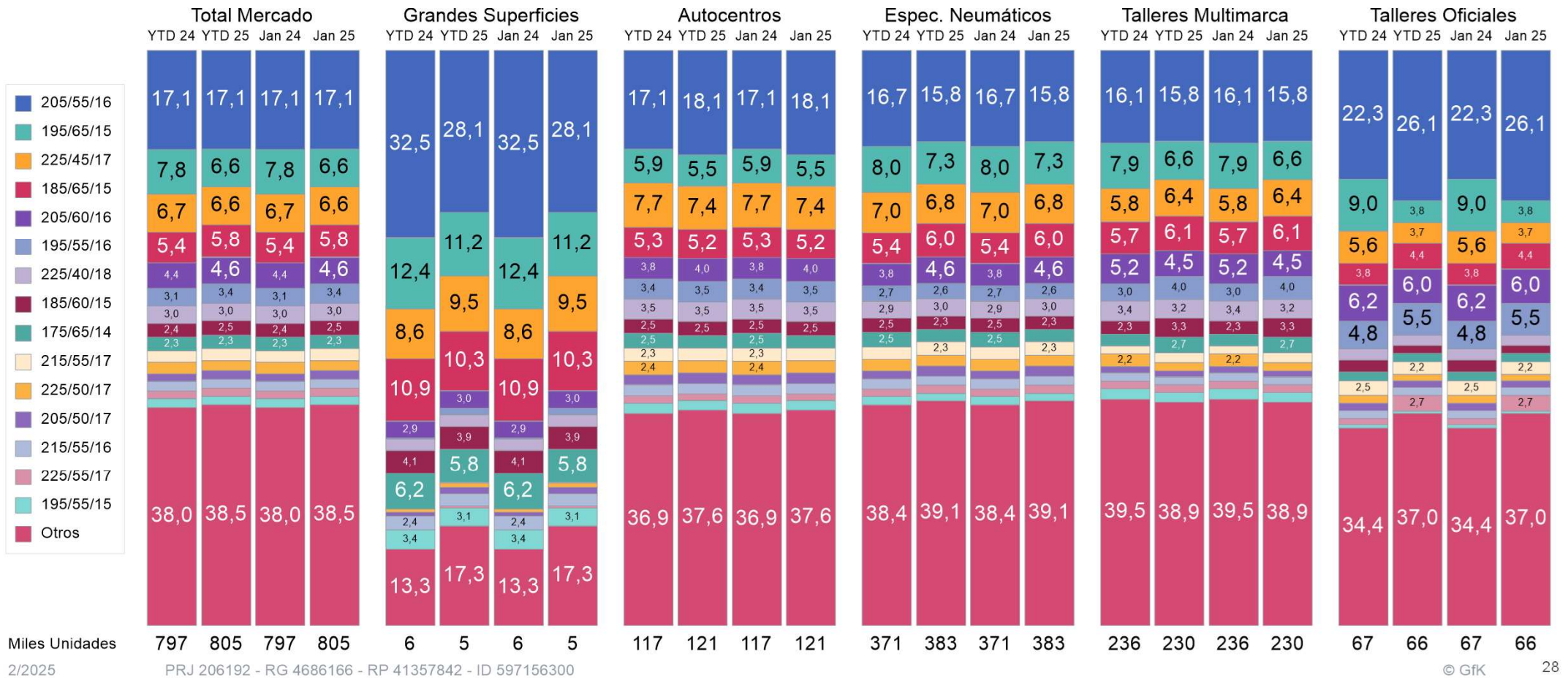


Miles

NEUMÁTICOS  
TURISMO

MERCADO ESPAÑOL  
Medidas

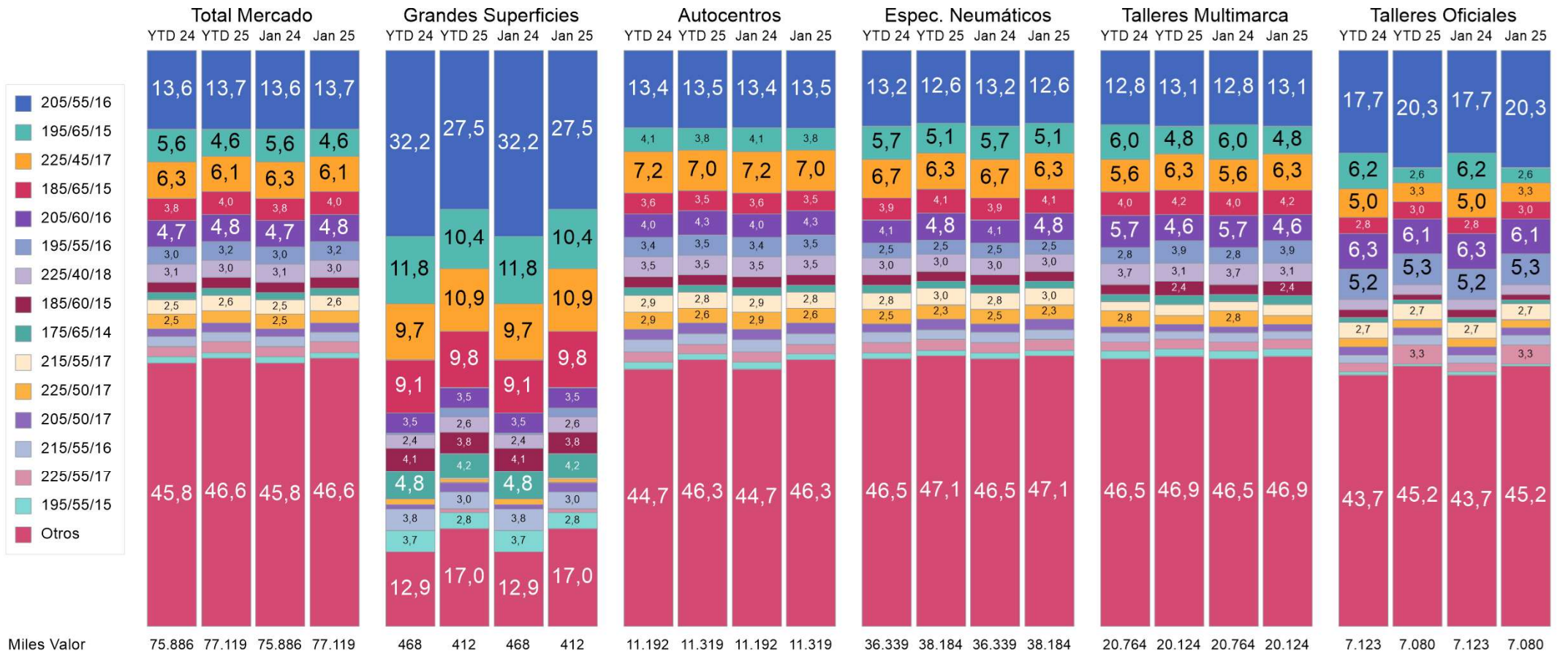
YTD 24 - Jan 25  
Unidades,%



NEUMÁTICOS  
TURISMO

MERCADO ESPAÑOL  
Medidas

YTD 24 - Jan 25  
Valor, %



Miles Valor

75.886 77.119 75.886 77.119

468 412 468 412

11.192 11.319 11.192 11.319

36.339 38.184 36.339 38.184

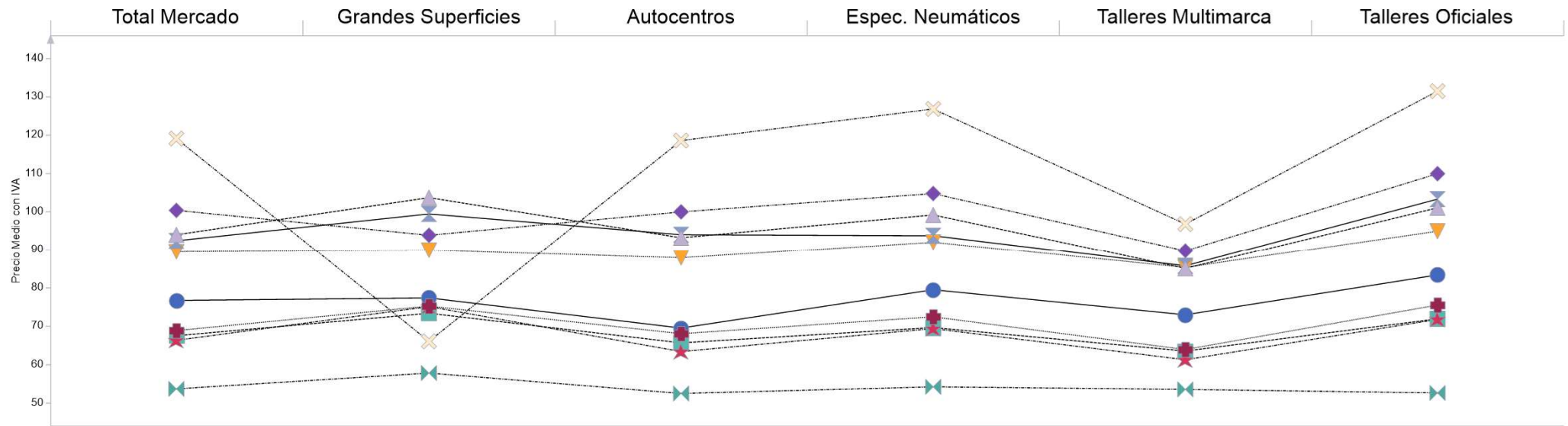
20.764 20.124 20.764 20.124

7.123 7.080 7.123 7.080

NEUMÁTICOS  
TURISMO

MERCADO ESPAÑOL  
Medidas por Canal

Jan 25  
Precio Medio con IVA



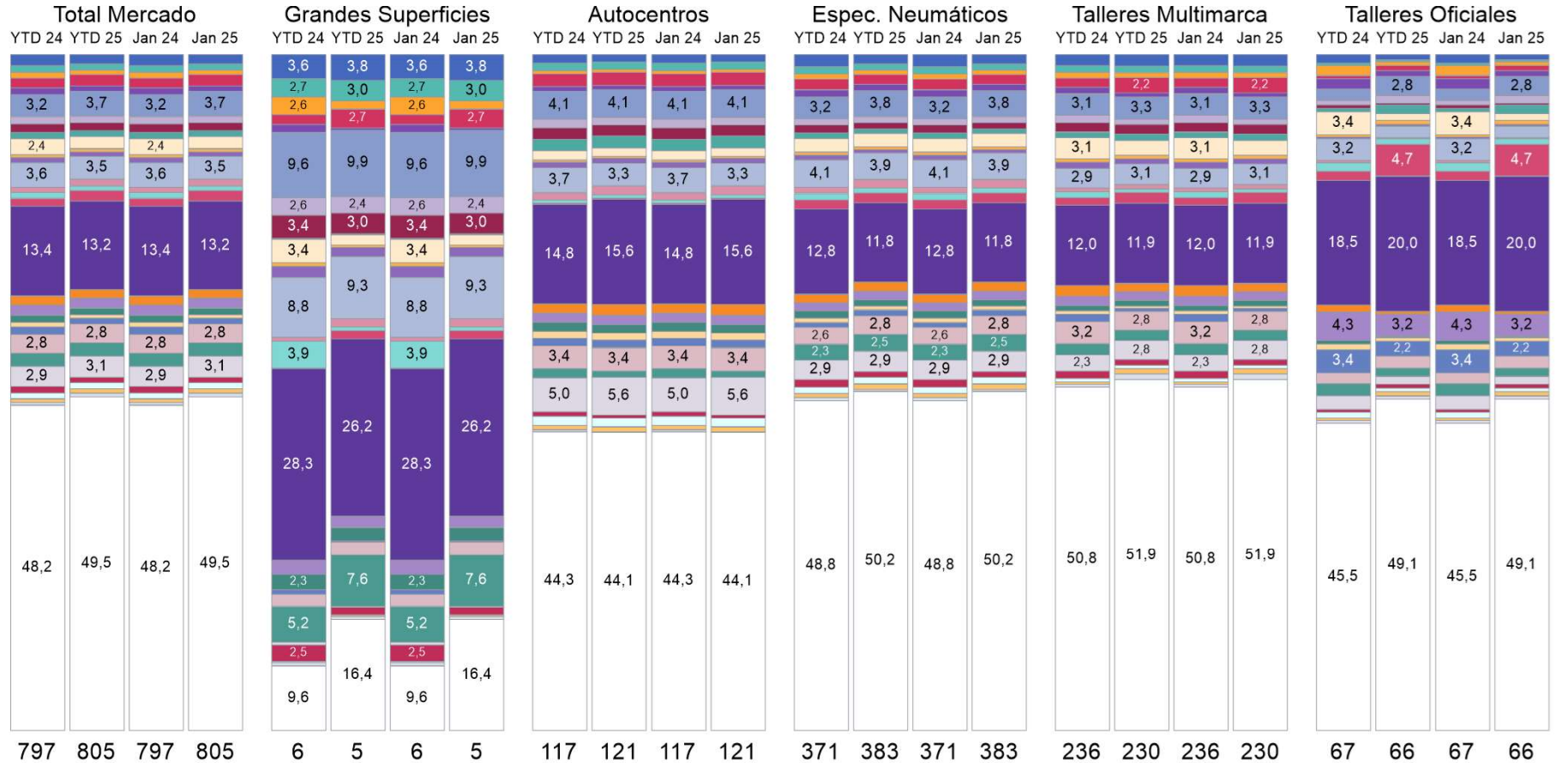
	Total Mercado	Grandes Superficies	Autocentros	Espec. Neumáticos	Talleres Multimarca	Talleres Oficiales
● 205/55/16	77	77	69	79	73	83
■ 195/65/15	68	73	66	70	63	72
▼ 225/45/17	89	90	88	92	85	95
★ 185/65/15	66	75	63	69	61	72
◆ 205/60/16	100	94	100	105	90	110
⊠ 195/55/16	92	99	94	94	86	103
▲ 225/40/18	94	104	93	99	85	101
⊕ 185/60/15	69	75	68	72	64	75
⊕ 175/65/14	54	58	52	54	54	53
⊗ 215/55/17	119	66	119	127	97	131

NEUMÁTICOS  
TURISMO

MERCADO ESPAÑOL  
Medida/Carga/Velocidad

YTD 24 - Jan 25  
Unidades,%

- 175/65/14 82T(-190KM)
- 185/60/14 82H(-210KM)
- 185/60/15 84H(-210KM)
- 185/60/15 88H(-210KM)
- 185/65/15 88T(-190KM)
- 185/65/15 88H(-210KM)
- 195/50/15 82V(-240KM)
- 195/55/15 85V(-240KM)
- 195/55/16 87V(-240KM)
- 195/65/15 91H(-210KM)
- 195/60/15 88H(-210KM)
- 195/60/15 88V(-240KM)
- 195/65/15 91V(-240KM)
- 205/50/17 93W(-270KM)
- 205/55/16 91W(-270KM)
- 205/55/16 91H(-210KM)
- 205/55/16 91V(-240KM)
- 205/55/16 94V(-240KM)
- 205/60/16 92H(-210KM)
- 215/55/16 97W(-270KM)
- 215/55/17 94W(-270KM)
- 215/60/17 96H(-210KM)
- 225/40/18 92Y(-300KM)
- 225/45/17 91Y(-300KM)
- 225/45/17 94Y(-300KM)
- 225/45/17 94W(-270KM)
- 225/50/17 98Y(-300KM)
- 245/40/18 97Y(-300KM)
- 225/45/17 91W(-270KM)
- OTHERS



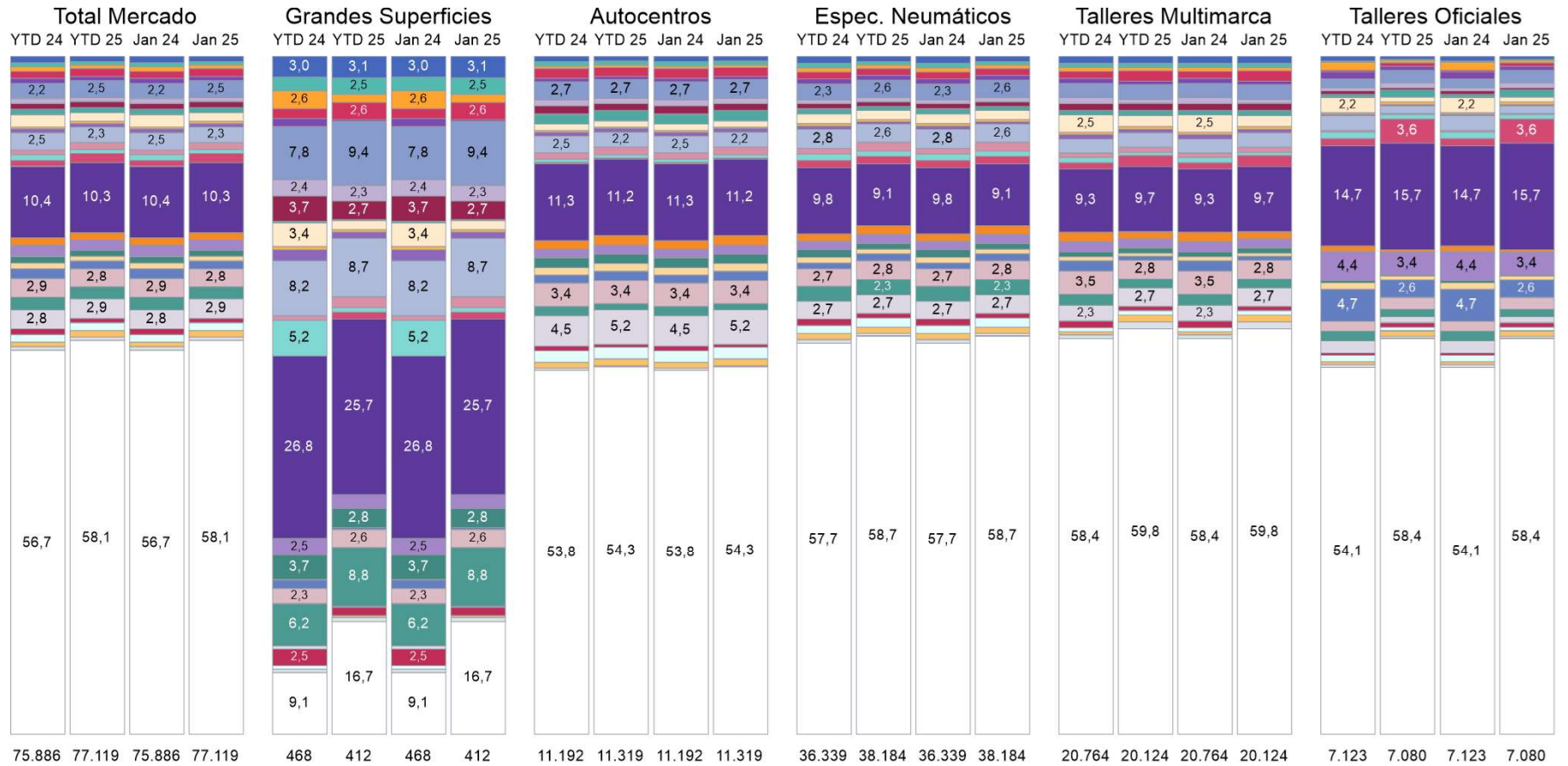
Miles Unidades

NEUMÁTICOS  
TURISMO

MERCADO ESPAÑOL  
Medida/Carga/Velocidad

YTD 24 - Jan 25  
Valor, %

- 175/65/14 82T(-190KM)
- 185/60/14 82H(-210KM)
- 185/60/15 84H(-210KM)
- 185/60/15 88H(-210KM)
- 185/65/15 88T(-190KM)
- 185/65/15 88H(-210KM)
- 195/50/15 82V(-240KM)
- 195/55/15 85V(-240KM)
- 195/55/16 87V(-240KM)
- 195/65/15 91H(-210KM)
- 195/60/15 88H(-210KM)
- 195/60/15 88V(-240KM)
- 195/65/15 91V(-240KM)
- 205/50/17 93W(-270KM)
- 205/55/16 91W(-270KM)
- 205/55/16 91H(-210KM)
- 205/55/16 91V(-240KM)
- 205/55/16 94V(-240KM)
- 205/60/16 92H(-210KM)
- 215/55/16 97W(-270KM)
- 215/55/17 94W(-270KM)
- 215/60/17 96H(-210KM)
- 225/40/18 92Y(-300KM)
- 225/45/17 91Y(-300KM)
- 225/45/17 94Y(-300KM)
- 225/45/17 94W(-270KM)
- 225/50/17 98Y(-300KM)
- 245/40/18 97Y(-300KM)
- 225/45/17 91W(-270KM)
- OTHERS



Miles Valor

2/2025

PRJ 206192 - RG 4686166 - RP 41357846 - ID 597156304

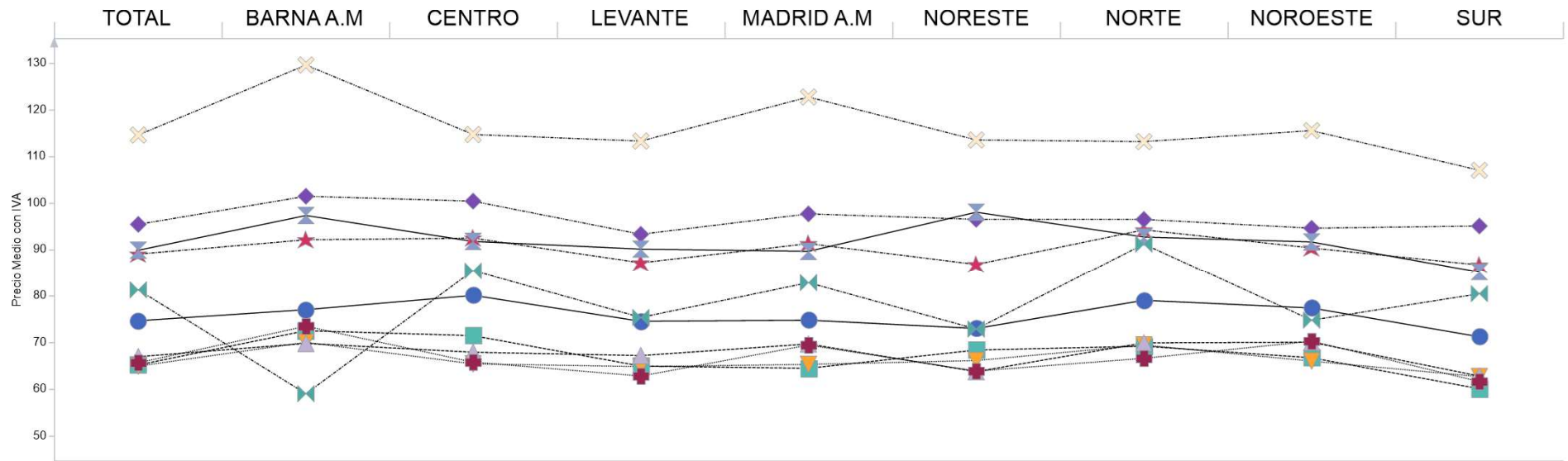
© GfK

32

NEUMÁTICOS  
TURISMO

MERCADO ESPAÑOL  
Medidas por Región

Jan 25  
Precio Medio con IVA



	TOTAL	BARNA A.M	CENTRO	LEVANTE	MADRID A.M	NORESTE	NORTE	NOROESTE	SUR
● 205/55/16 91 V(-240KM)	75	77	80	74	75	73	79	77	71
■ 185/65/15 88 H(-210KM)	65	72	71	65	64	68	69	67	60
▼ 195/65/15 91 V(-240KM)	65	70	65	65	65	66	69	66	63
★ 225/45/17 94 Y(-300KM)	89	92	92	87	91	87	94	90	87
◆ 225/40/18 92 Y(-300KM)	95	101	100	93	98	96	96	95	95
⋈ 225/45/17 91 Y(-300KM)	90	97	92	90	90	98	93	92	85
▲ 195/65/15 91 H(-210KM)	67	70	68	67	70	64	70	70	63
■ 185/60/15 88 H(-210KM)	66	73	66	63	69	64	67	70	62
⋈ 205/55/16 91 H(-210KM)	81	59	85	75	83	73	91	75	80
⊗ n.a.	115	130	115	113	123	114	113	116	107



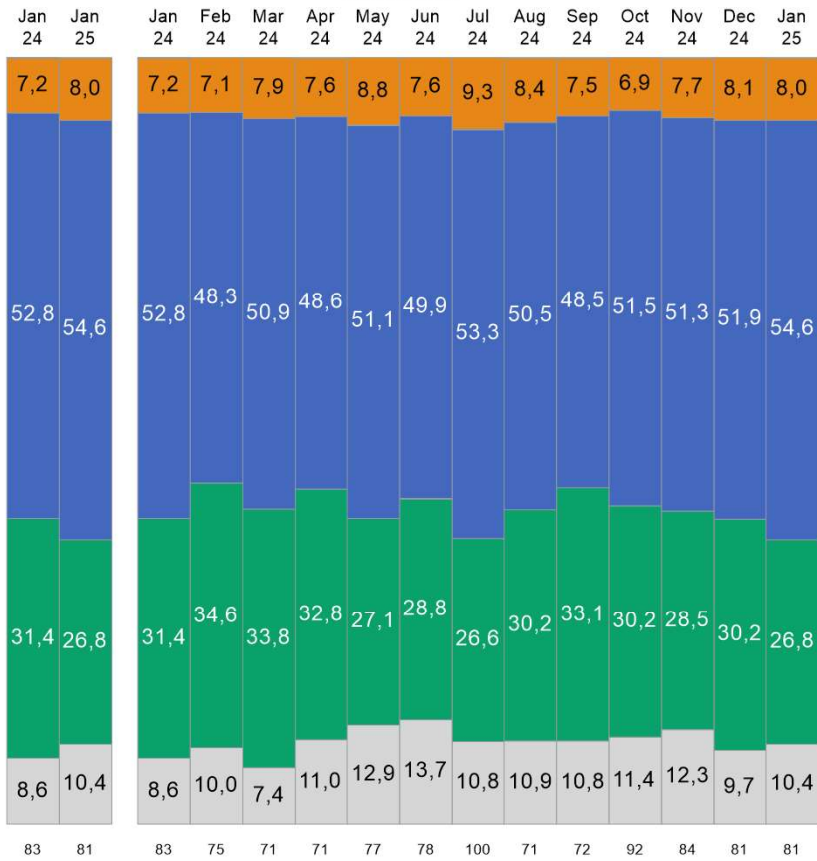
4x4

NEUMÁTICOS  
4X4

MERCADO ESPAÑOL

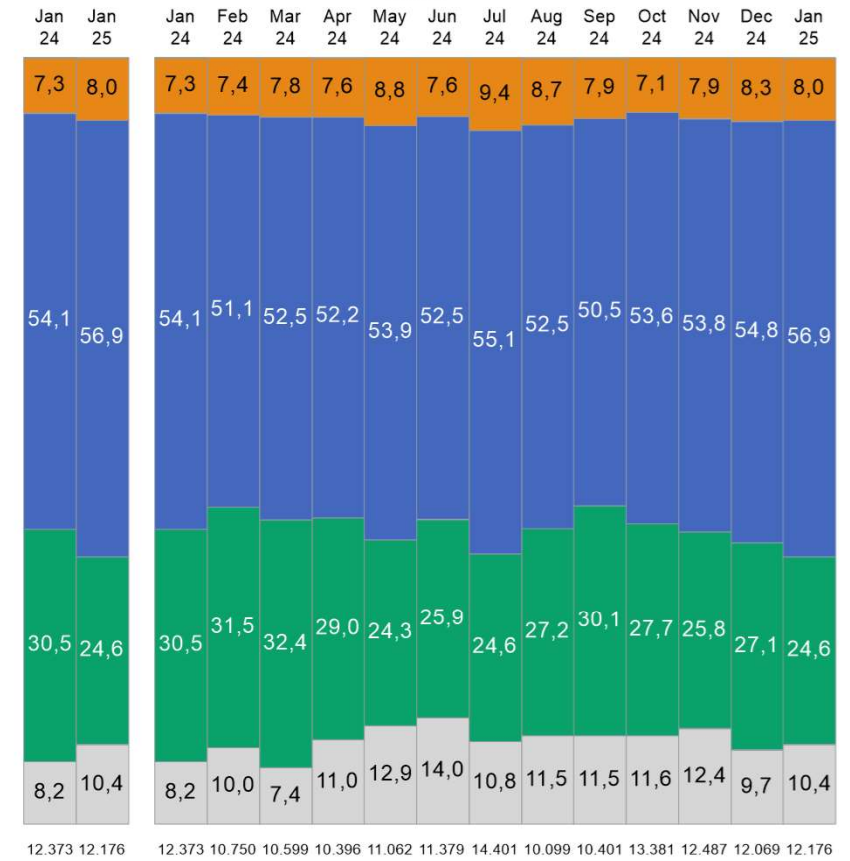
Jan 24 - Jan 25  
%

Unidades



- Grandes Superficies
- Autocentros
- Espec. Neumáticos
- Talleres Multimarca
- Talleres Oficiales

Valor



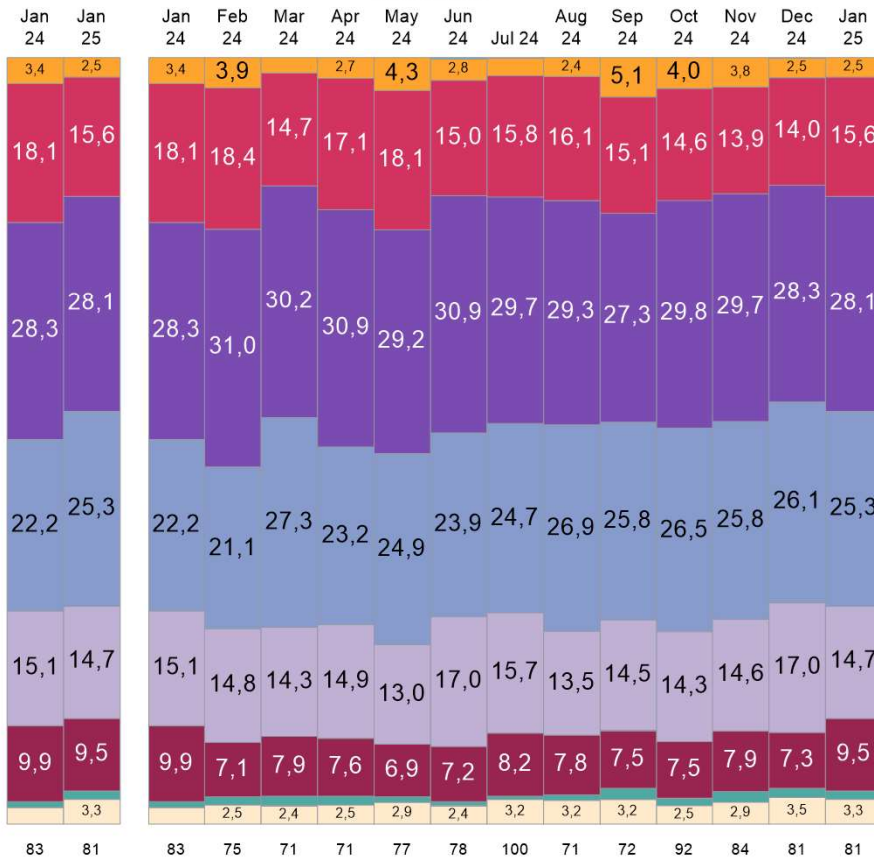
Miles

NEUMÁTICOS  
4X4

MERCADO ESPAÑOL  
Diámetro de la llanta

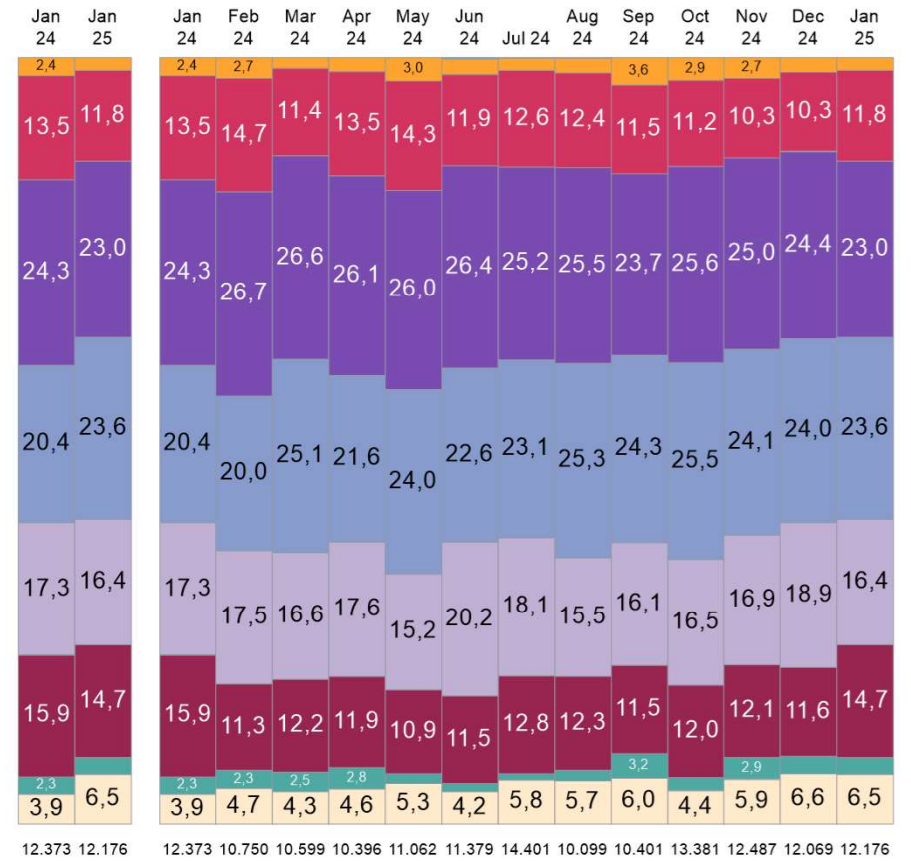
Jan 24 - Jan 25  
%

Unidades



Miles

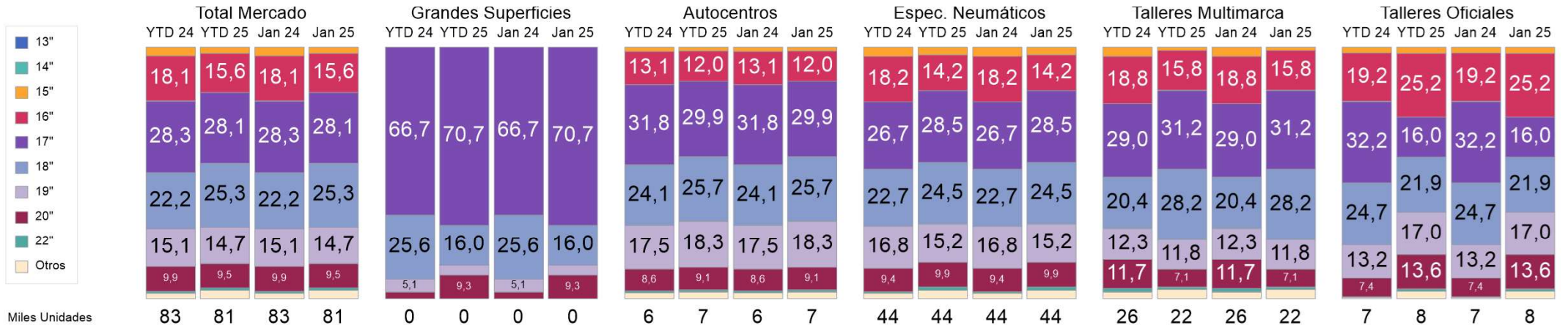
Valor



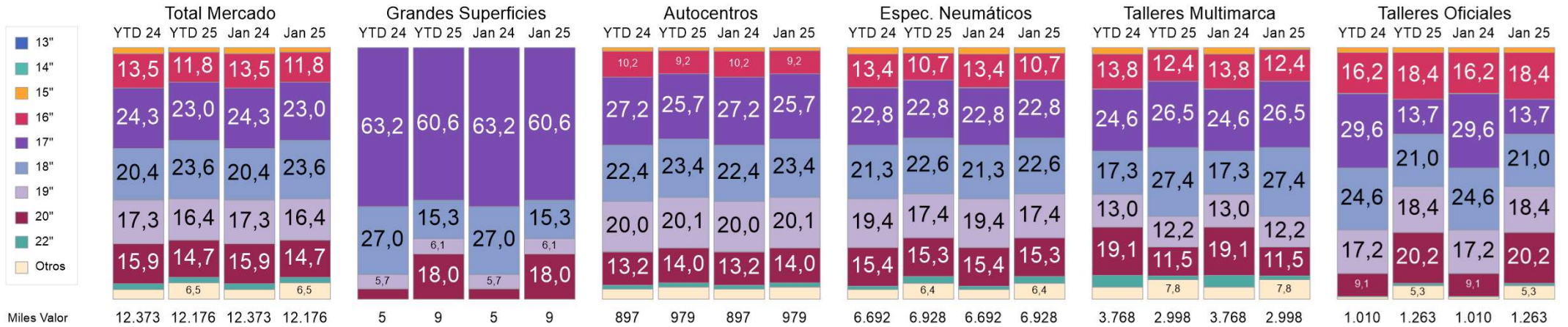
NEUMÁTICOS  
4X4

MERCADO ESPAÑOL  
Diámetro de la llanta

YTD 24 - Jan 25  
Unidades %, Valor %



Miles Unidades



Miles Valor

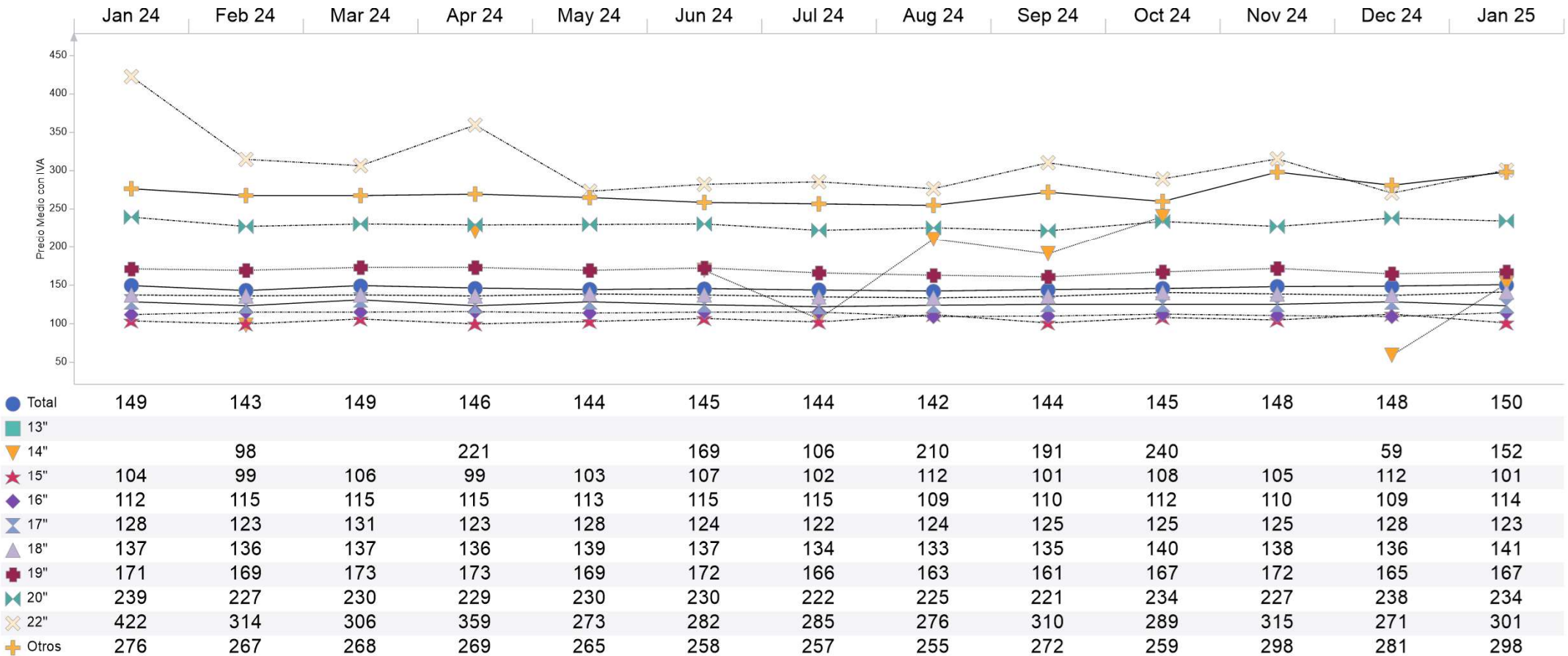
2/2025

PRJ 206192 - RG 4686166 - RP 41357851 - ID 597156309

NEUMÁTICOS  
4X4

MERCADO ESPAÑOL  
Pulgadas

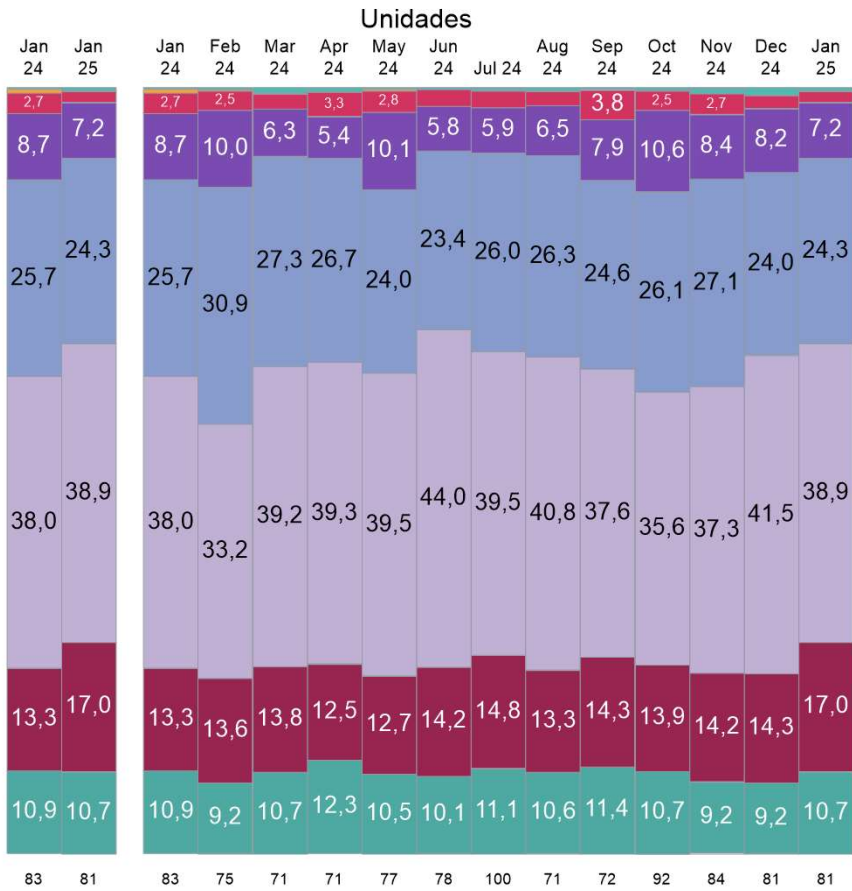
Jan 24 - Jan 25  
Precio Medio con IVA



NEUMÁTICOS  
4X4

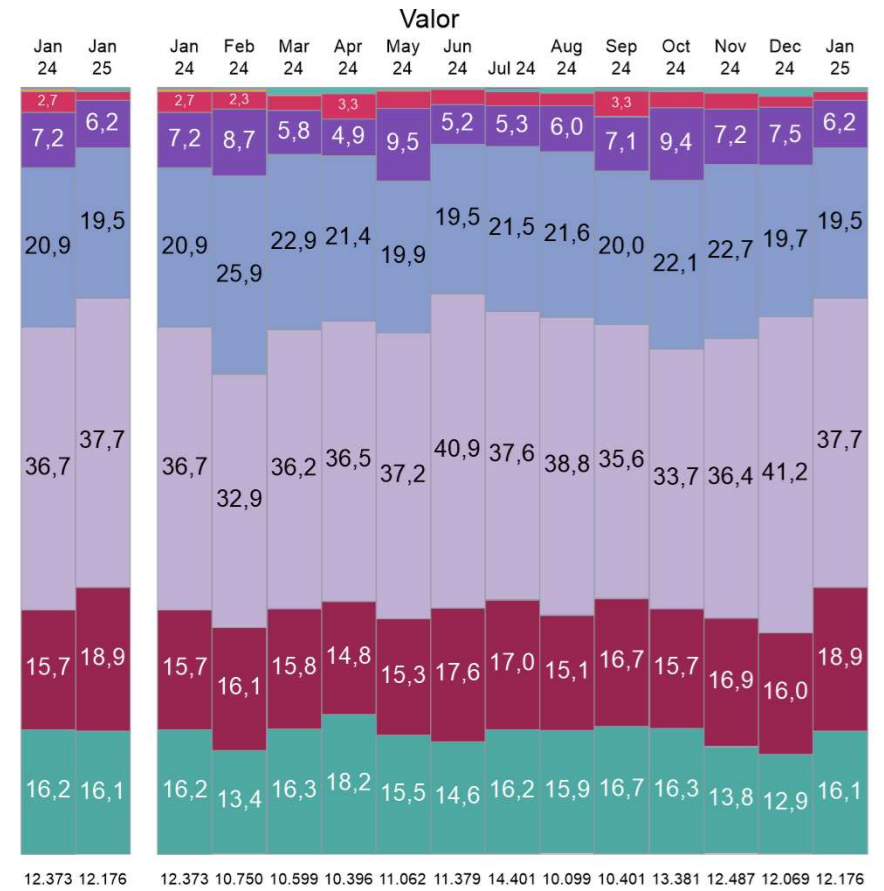
MERCADO ESPAÑOL  
Código de velocidad

Jan 24 - Jan 25  
%



- N (-140KM)
- Q (-160KM)
- R (-170KM)
- S (-180KM)
- T (-190KM)
- H (-210KM)
- V (-240KM)
- W (-270KM)
- Y (-300KM)
- Otros

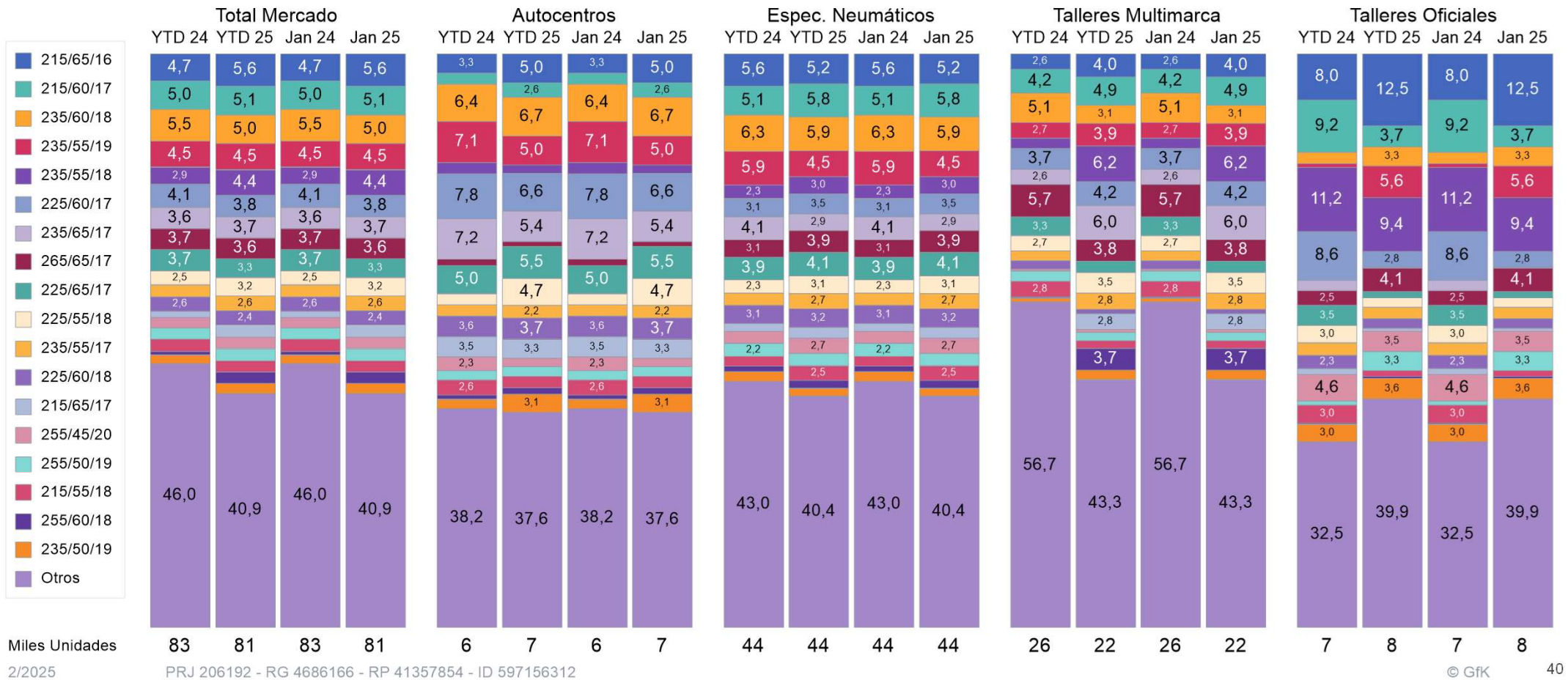
Miles



NEUMÁTICOS  
4X4

MERCADO ESPAÑOL  
Medidas

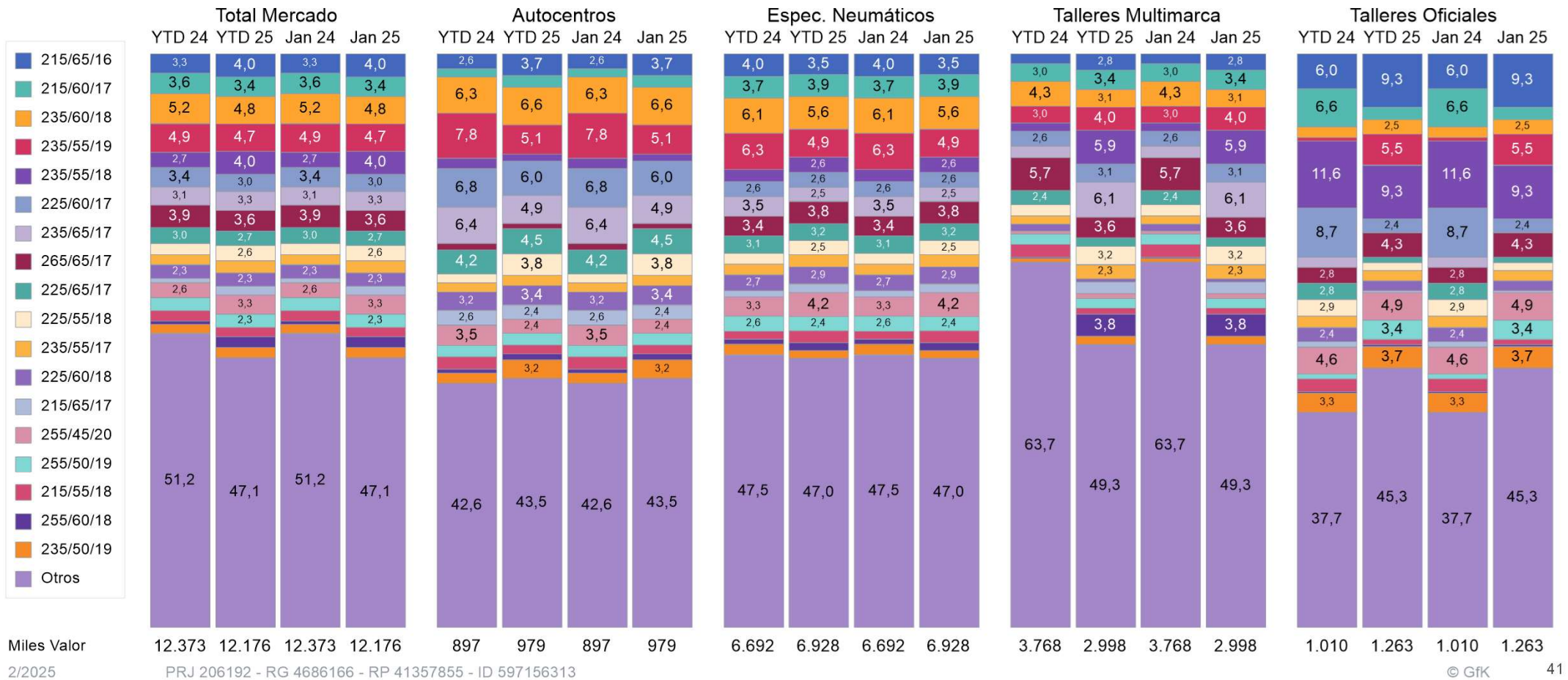
YTD 24 - Jan 25  
Unidades,%



NEUMÁTICOS  
4X4

MERCADO ESPAÑOL  
Medidas

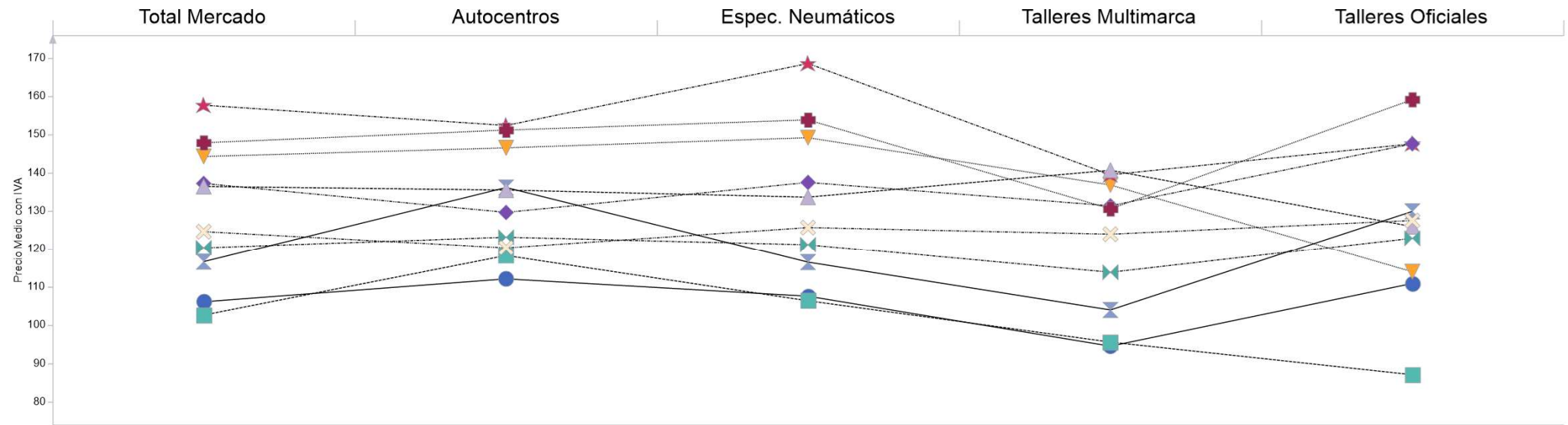
YTD 24 - Jan 25  
Valor, %



NEUMÁTICOS  
4X4

MERCADO ESPAÑOL  
Medidas por Canal

Jan 25  
Precio Medio con IVA

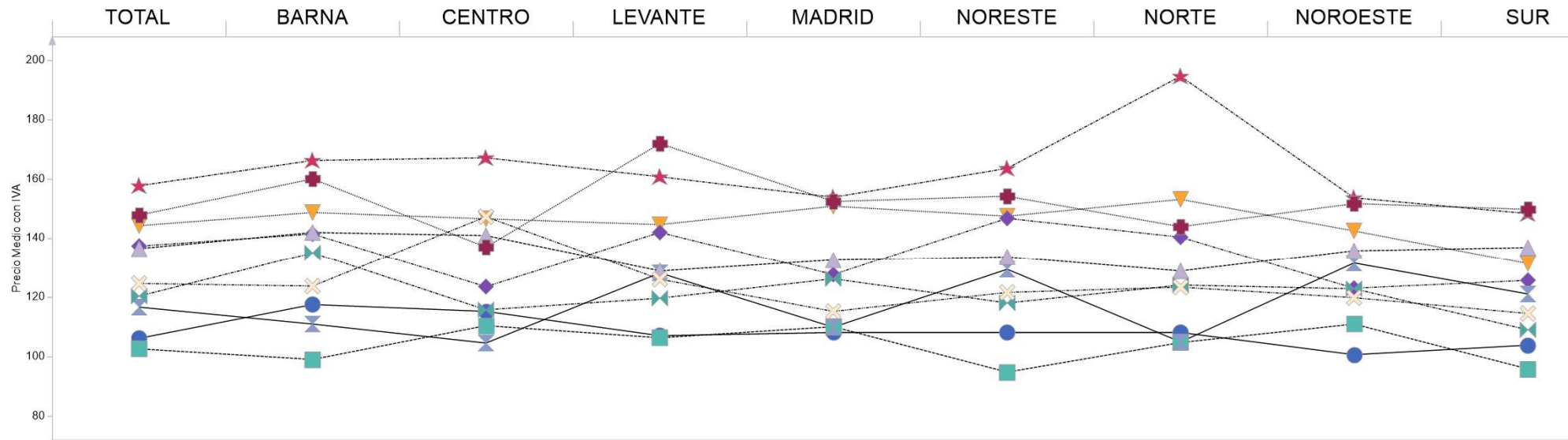


	Total Mercado	Autocentros	Espec. Neumáticos	Talleres Multimarca	Talleres Oficiales
● 215/65/16	106	112	108	95	111
■ 215/60/17	103	118	106	96	87
▼ 235/60/18	144	147	149	137	114
★ 235/55/19	158	152	169	140	148
◆ 235/55/18	137	130	138	131	148
⋈ 225/60/17	117	136	117	104	130
▲ 235/65/17	136	135	134	141	126
■ 265/65/17	148	151	154	131	159
⋈ 225/65/17	120	123	121	114	123
⊗ 225/55/18	125	120	126	124	128

NEUMÁTICOS  
4X4

MERCADO ESPAÑOL  
Medidas por Región

Jan 25  
Precio Medio con IVA



	TOTAL	BARNA	CENTRO	LEVANTE	MADRID	NORESTE	NORTE	NOROESTE	SUR
● 215/65/16	106	118	115	107	108	108	108	101	104
■ 215/60/17	103	99	110	106	110	95	105	111	96
▼ 235/60/18	144	149	147	145	151	148	153	142	131
★ 235/55/19	158	166	167	161	154	164	195	154	148
◆ 235/55/18	137	141	124	142	128	147	140	123	126
⊗ 225/60/17	117	111	105	128	110	129	105	131	121
▲ 235/65/17	136	142	141	129	133	134	129	136	137
■ 265/65/17	148	160	137	172	152	154	144	152	150
⊗ 225/65/17	120	135	116	120	126	118	124	123	109
⊗ 225/55/18	125	124	147	126	115	122	123	120	114

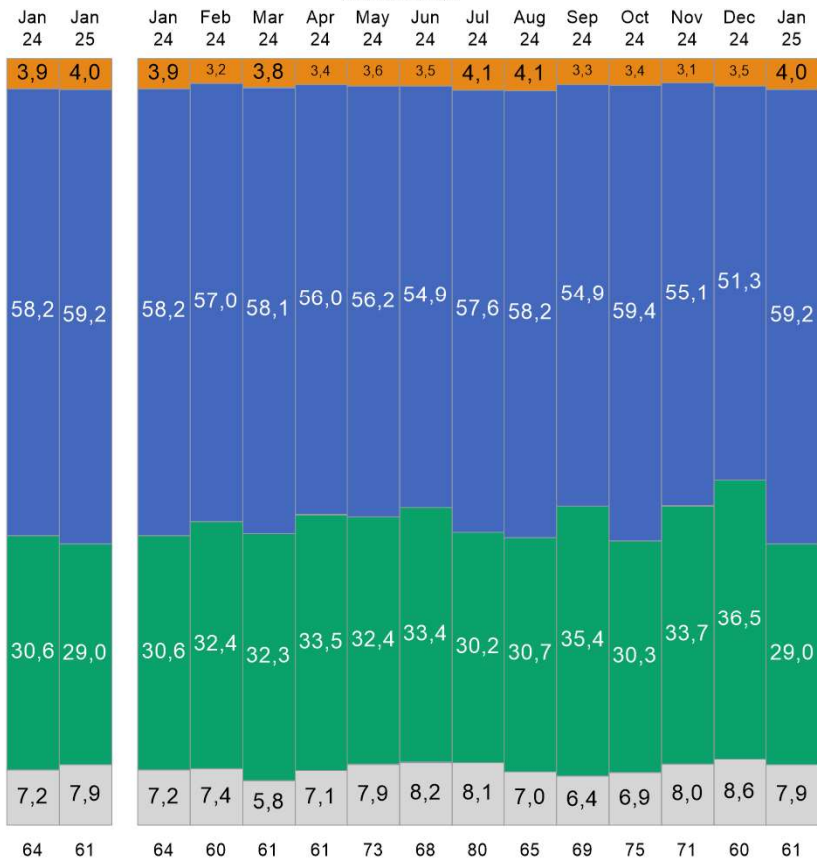
# FURGONETA

NEUMÁTICOS FURGONETA

MERCADO ESPAÑOL

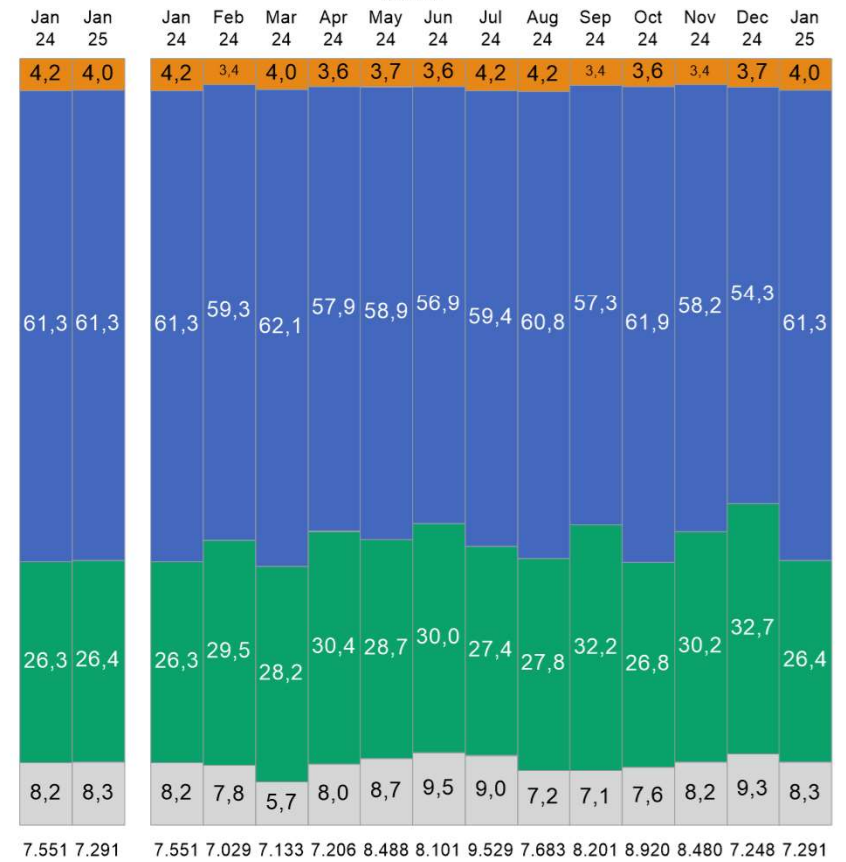
Jan 24 - Jan 25  
%

Unidades



- Grandes Superficies
- Autocentros
- Espec. Neumáticos
- Talleres Multimarca
- Talleres Oficiales

Valor



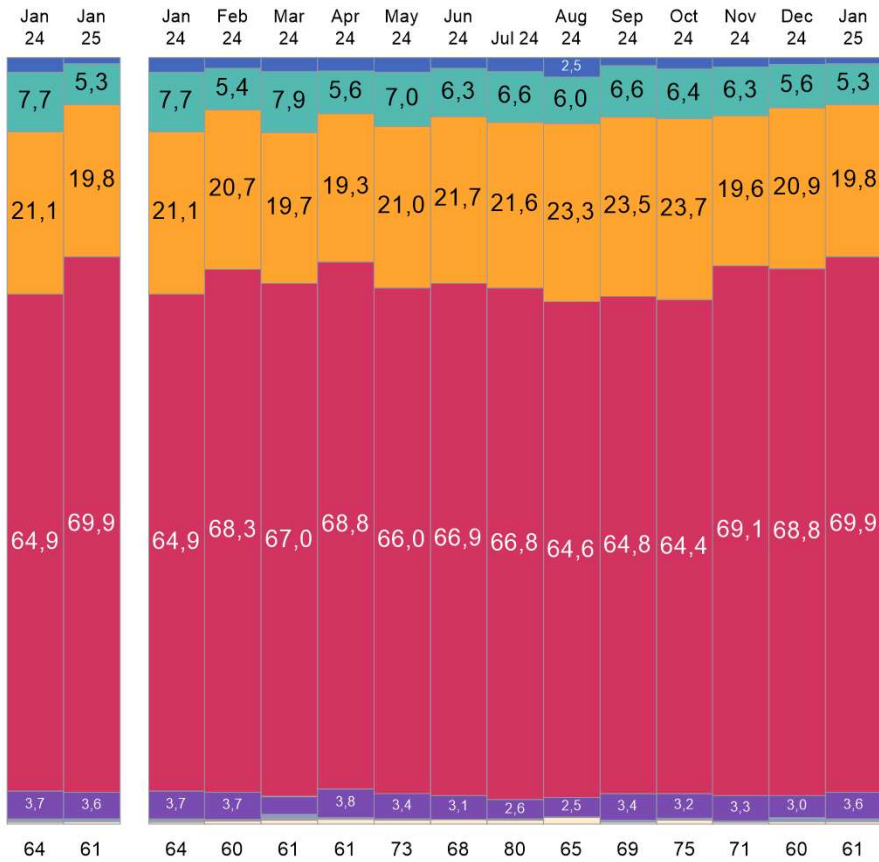
Miles

NEUMÁTICOS  
FURGONETA

MERCADO ESPAÑOL  
Diámetro de la llanta

Jan 24 - Jan 25  
%

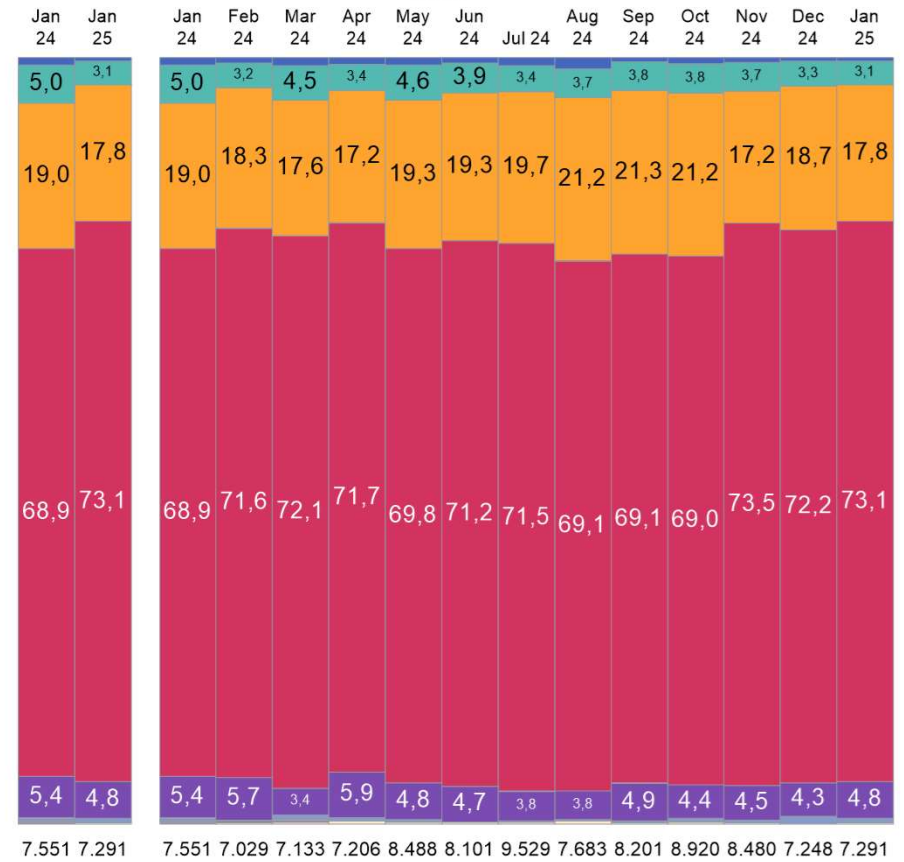
Unidades



64 61

PRJ 206192 - RG 4686166 - RP 41357860 - ID 597156318

Valor



7.551 7.291

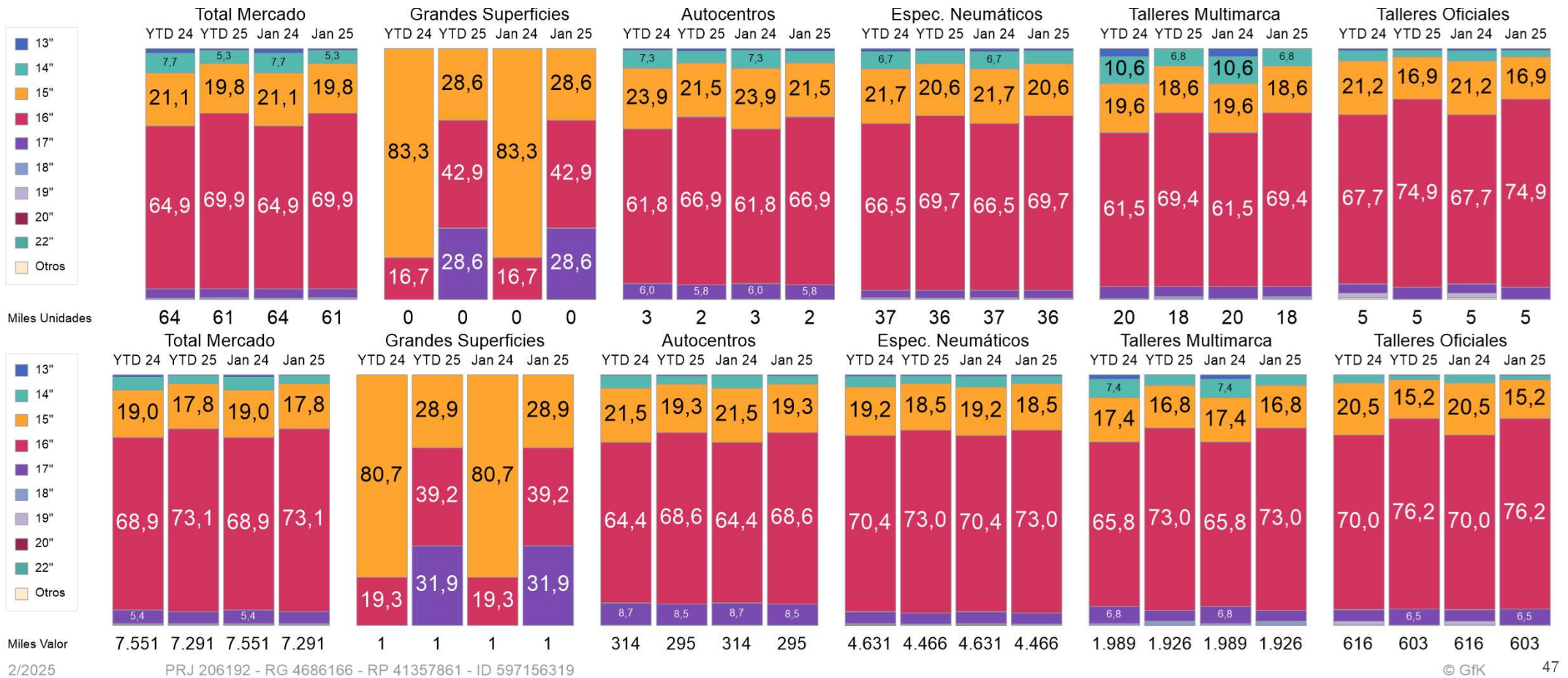
Miles

7.551 7.029 7.133 7.206 8.488 8.101 9.529 7.683 8.201 8.920 8.480 7.248 7.291

NEUMÁTICOS  
FURGONETA

MERCADO ESPAÑOL  
Diámetro de la llanta

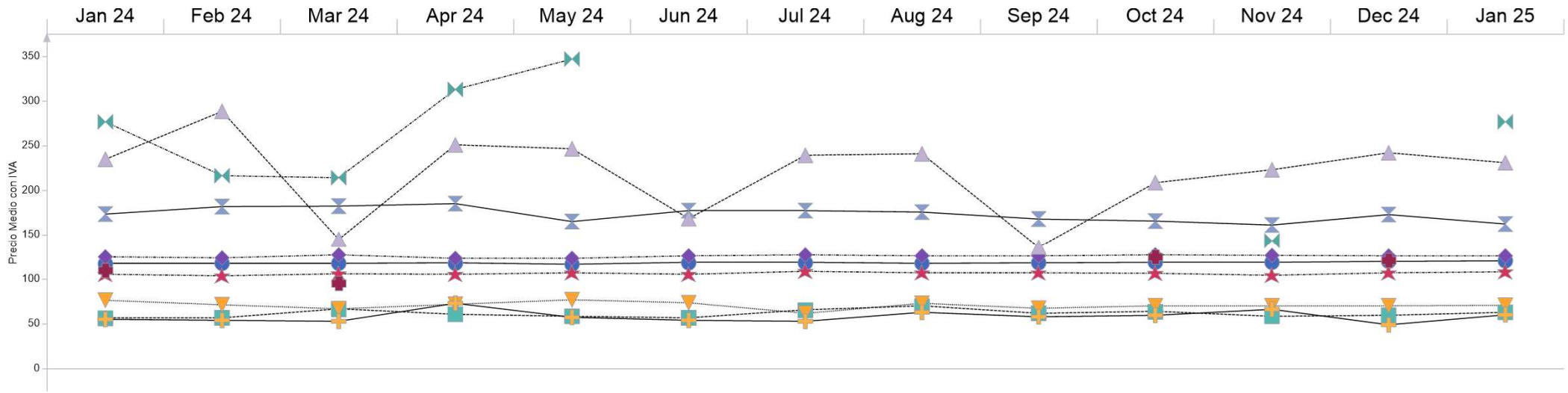
YTD 24 - Jan 25  
Unidades %, Valor %



NEUMÁTICOS  
FURGONETA

MERCADO ESPAÑOL  
Pulgadas

Jan 24 - Jan 25  
Precio Medio con IVA



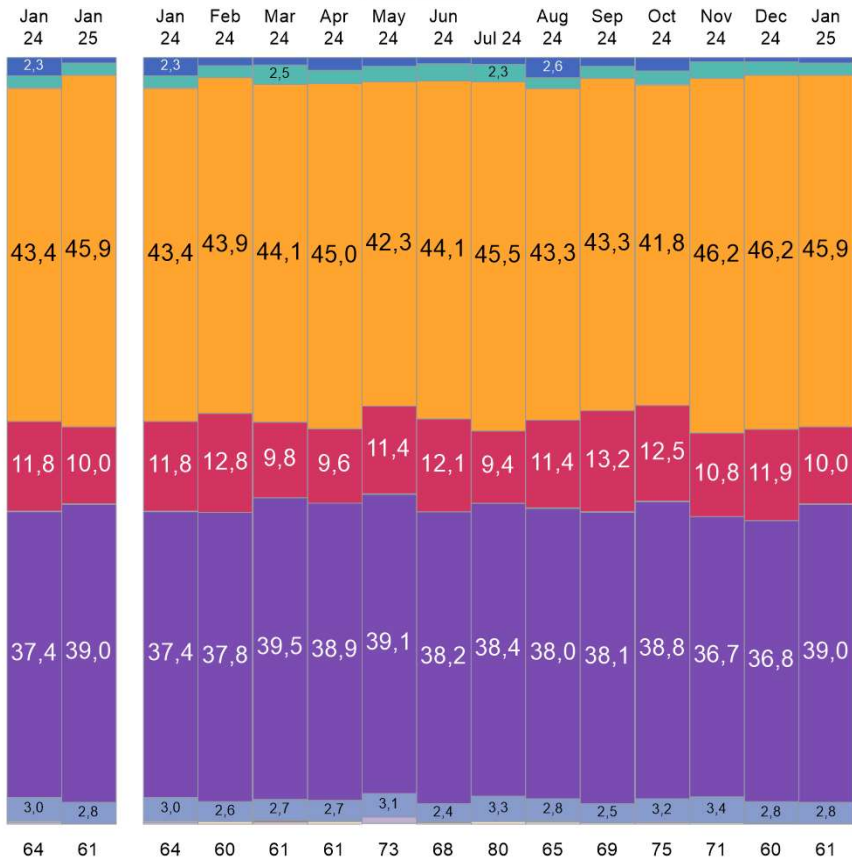
	Jan 24	Feb 24	Mar 24	Apr 24	May 24	Jun 24	Jul 24	Aug 24	Sep 24	Oct 24	Nov 24	Dec 24	Jan 25
● Total	118	118	118	118	117	118	118	118	118	119	119	120	120
■ 13"	57	57	67	61	59	57	65	70	62	64	59	60	63
▼ 14"	76	71	67	72	77	74	62	73	67	70	70	70	71
★ 15"	105	104	106	105	107	105	109	107	107	106	104	107	108
◆ 16"	125	123	127	123	123	126	127	126	126	127	126	126	126
⊠ 17"	173	182	182	185	165	177	177	176	168	166	161	173	162
▲ 18"	235	288	145	251	247	169	239	241	136	209	223	242	231
⊕ 19"	110		95							125		121	
⊞ 20"	277	217	214	313	347						143		277
⊗ 22"													
⊕ Otros	55	54	53	73	57	54	53	63	58	60	66	49	60

NEUMÁTICOS  
FURGONETA

MERCADO ESPAÑOL  
Código de velocidad

Jan 24 - Jan 25  
%

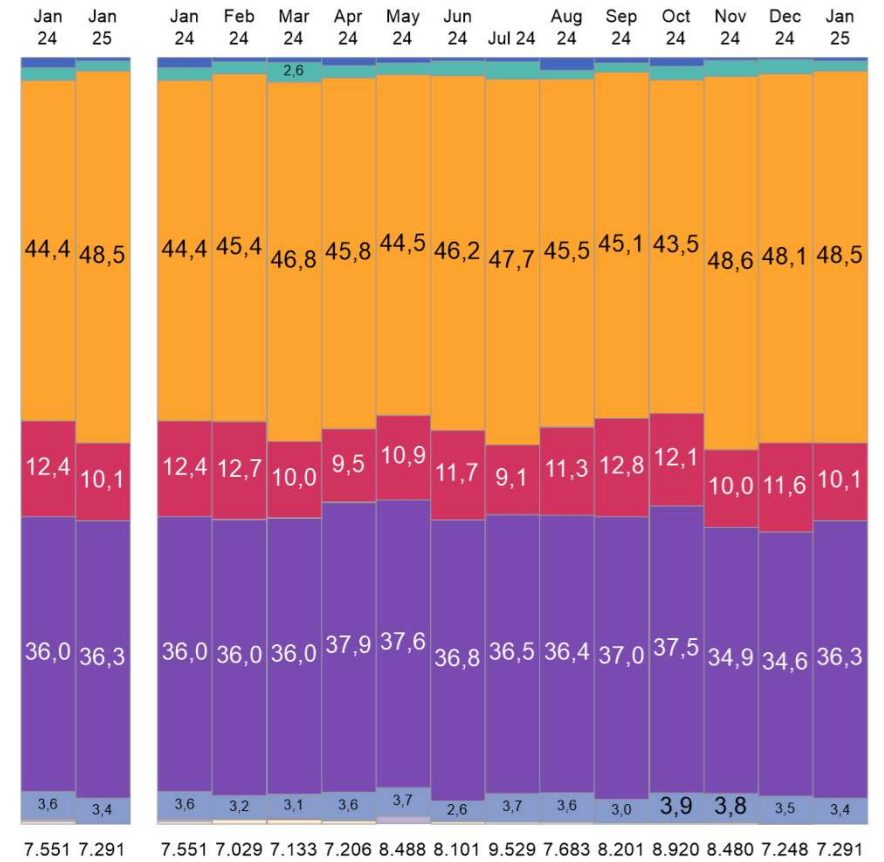
Unidades



Valor

- N (-140KM)
- Q (-160KM)
- R (-170KM)
- S (-180KM)
- T (-190KM)
- H (-210KM)
- V (-240KM)
- W (-270KM)
- Y (-300KM)
- Otros

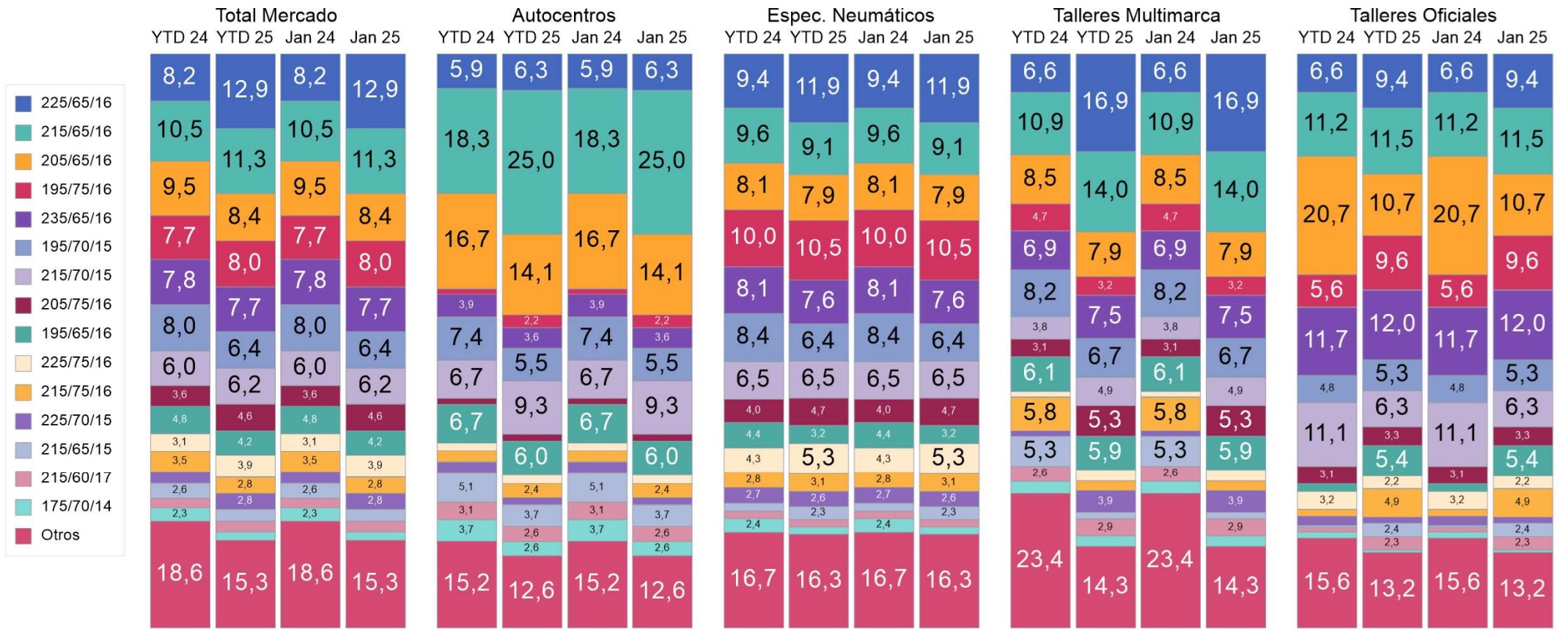
Miles



NEUMÁTICOS FURGONETA

MERCADO ESPAÑOL Medidas

YTD 24 - Jan 25 Unidades,%



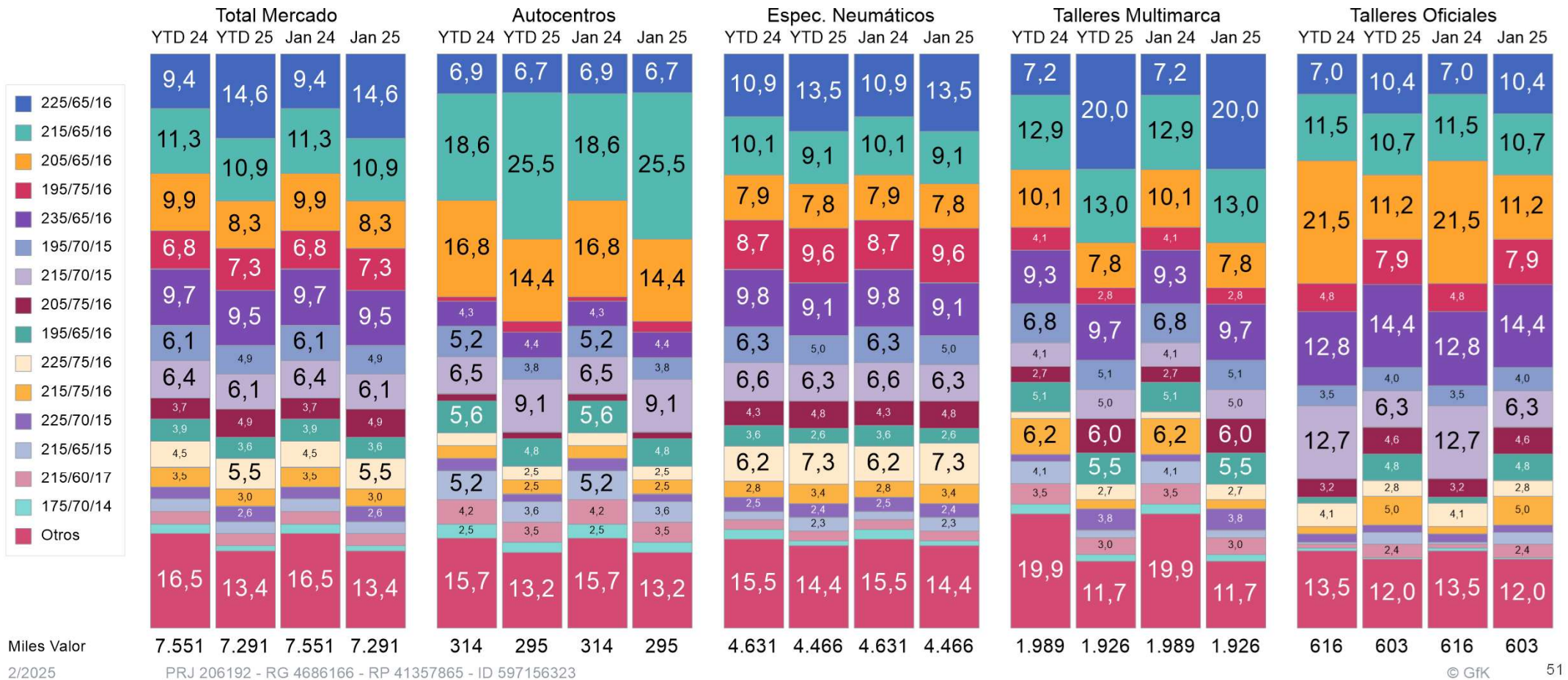
Miles Unidades  
2/2025

PRJ 206192 - RG 4686166 - RP 41357864 - ID 597156322

NEUMÁTICOS FURGONETA

MERCADO ESPAÑOL Medidas

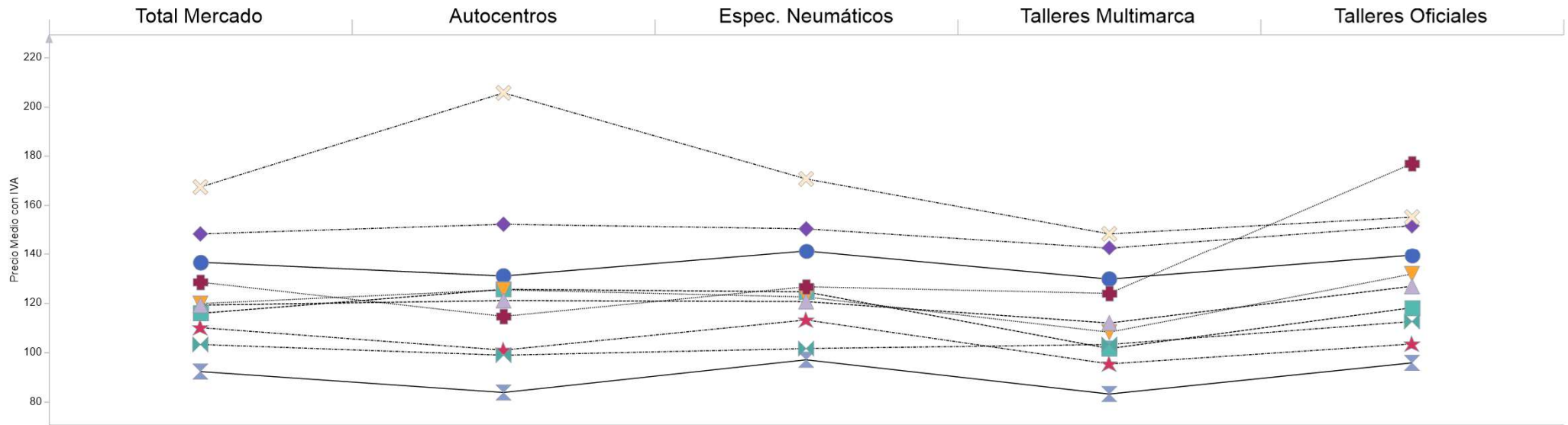
YTD 24 - Jan 25 Valor, %



NEUMÁTICOS  
FURGONETA

MERCADO ESPAÑOL  
Medidas por Canal

Jan 25  
Precio Medio con IVA

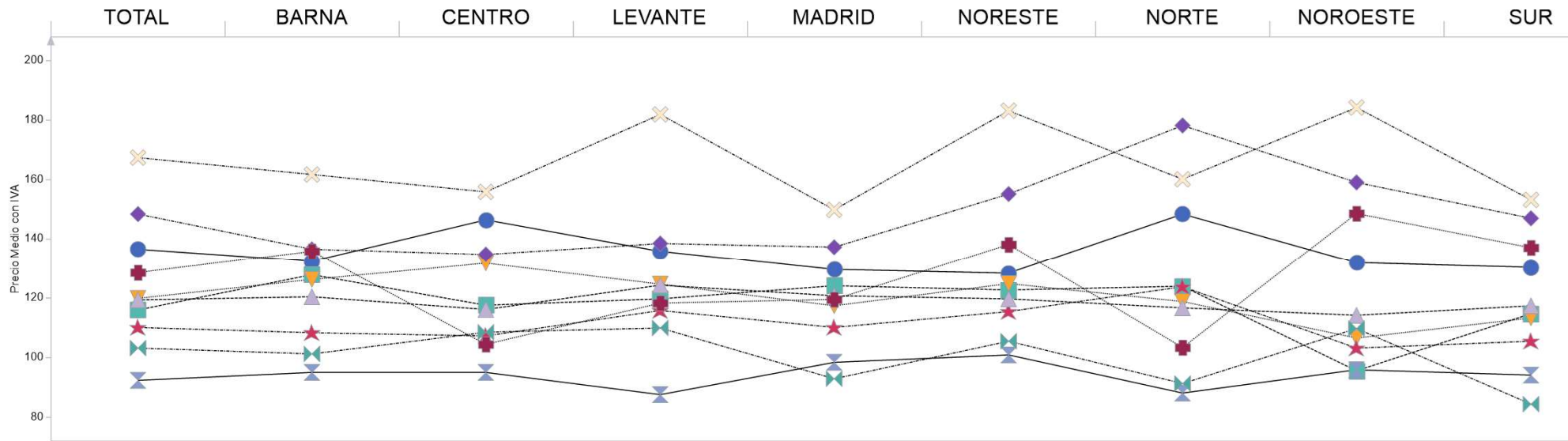


	Total Mercado	Autocentros	Espec. Neumáticos	Talleres Multimarca	Talleres Oficiales
● 225/65/16	137	131	141	130	139
■ 215/65/16	116	126	125	102	118
▼ 205/65/16	120	125	123	108	132
★ 195/75/16	110	101	113	95	104
◆ 235/65/16	148	152	150	142	152
⋈ 195/70/15	92	84	97	83	96
▲ 215/70/15	119	121	121	112	127
■ 205/75/16	128	115	127	124	177
⋈ 195/65/16	103	99	102	103	113
⊗ 225/75/16	167	206	171	148	155

NEUMÁTICOS  
FURGONETA

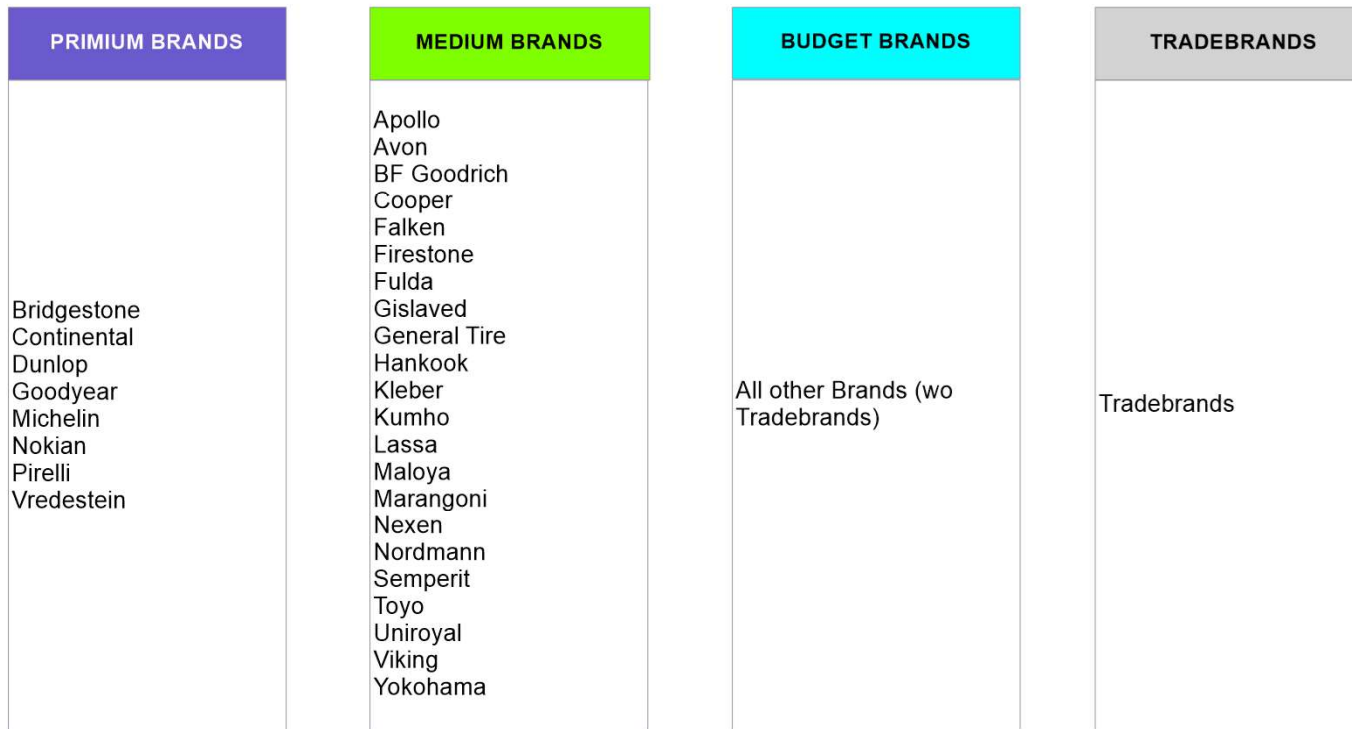
MERCADO ESPAÑOL  
Medidas por Región

Jan 25  
Precio Medio con IVA



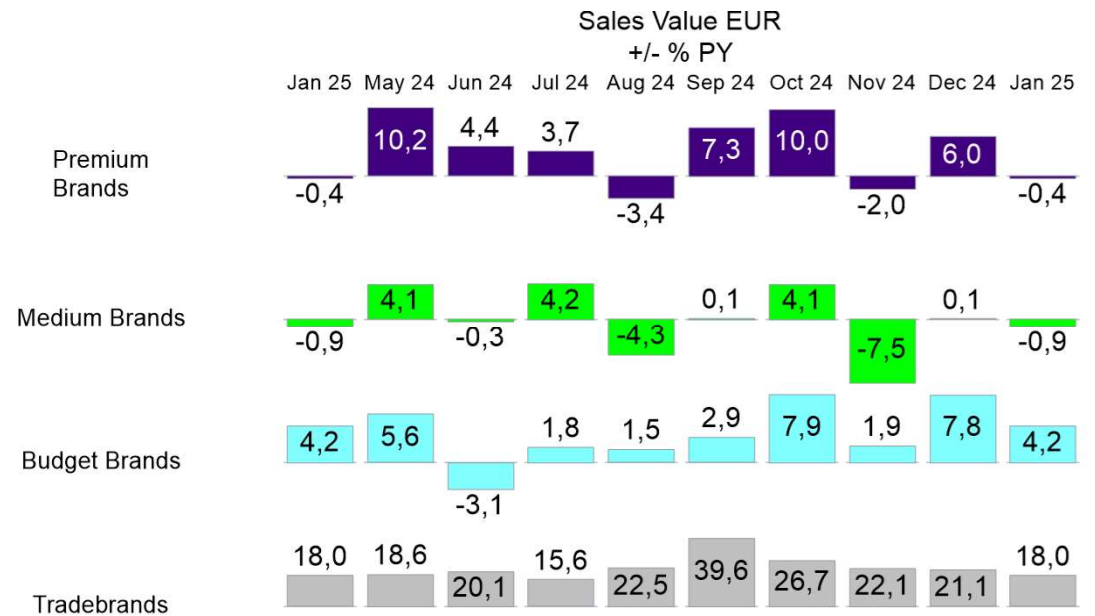
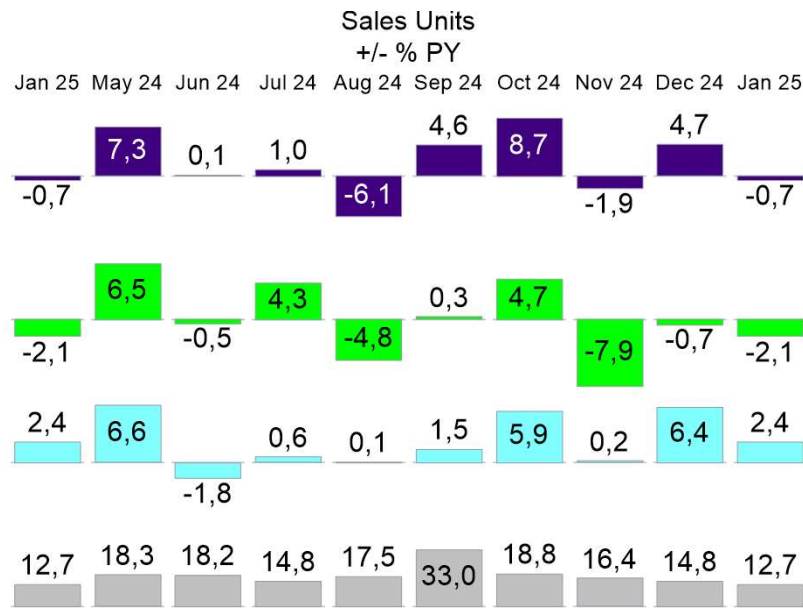
	TOTAL	BARNA	CENTRO	LEVANTE	MADRID	NORESTE	NORTE	NOROESTE	SUR
● 225/65/16	137	132	146	136	130	128	148	132	130
■ 215/65/16	116	128	118	120	124	123	124	95	115
▼ 205/65/16	120	126	132	125	117	125	119	106	113
★ 195/75/16	110	108	107	116	110	115	124	103	105
◆ 235/65/16	148	136	135	138	137	155	178	159	147
⊕ 195/70/15	92	95	95	88	98	101	88	96	94
▲ 215/70/15	119	120	116	124	121	120	117	114	117
■ 205/75/16	128	136	104	118	119	138	103	149	137
⊗ 195/65/16	103	101	108	110	93	106	91	110	84
⊗ 225/75/16	167	162	156	182	150	183	160	184	153

**Passenger Car Tyres  
Brand Segmentation ETRMA+ITMA**



# NEUMÁTICOS

# MERCADO ESPAÑOL



PESU  
CANALES

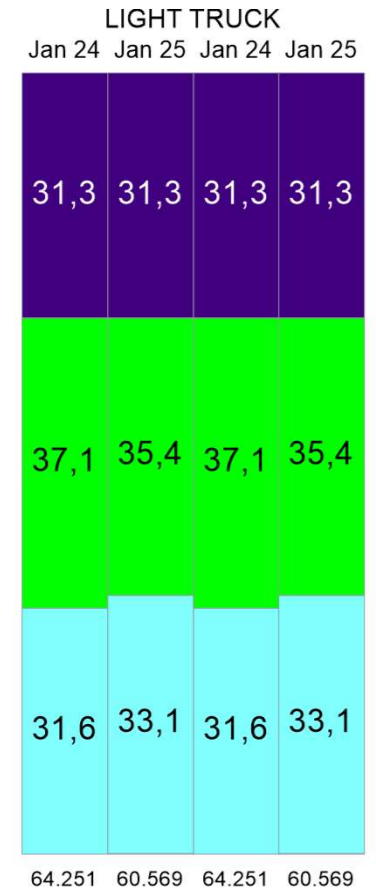
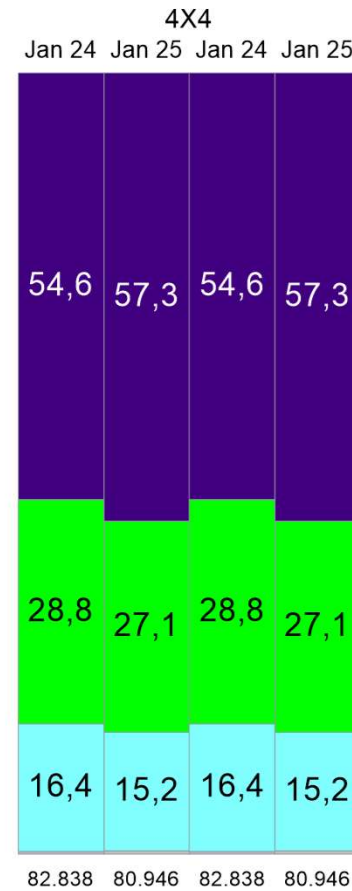
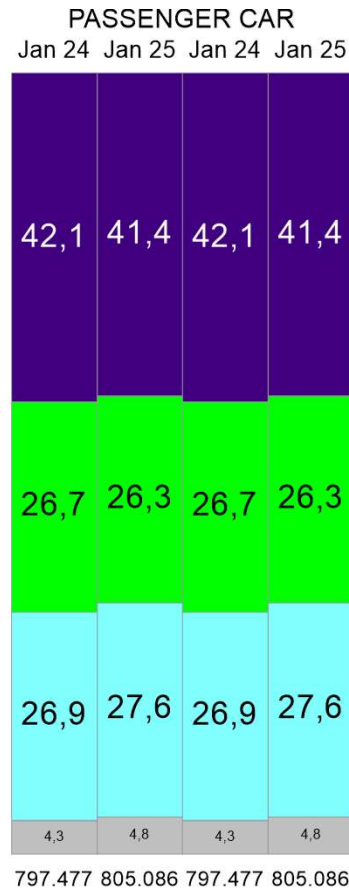

Sales Units%										Sales Value%										
Jan 25	May 24	Jun 24	Jul 24	Aug 24	Sep 24	Oct 24	Nov 24	Dec 24	Jan 25	Jan 25	May 24	Jun 24	Jul 24	Aug 24	Sep 24	Oct 24	Nov 24	Dec 24	Jan 25	
42,1	42,2	42,5	42,7	41,2	42,5	43,6	44,9	44,9	42,1	Premium Brands	54,5	54,6	54,9	54,9	53,3	54,9	55,7	56,8	57,0	54,5
27,0	28,1	27,9	27,7	27,0	27,1	27,1	26,2	26,6	27,0	Medium Brands	25,0	25,7	25,6	25,4	25,1	24,9	24,7	23,9	24,3	25,0
26,9	26,0	25,6	25,3	27,2	26,8	25,6	25,1	24,3	26,9	Budget Brands	16,9	16,6	16,2	16,1	17,6	17,1	16,3	16,0	15,3	16,9
4,1	3,7	4,0	4,3	4,6	3,7	3,7	3,8	4,1	4,1	Tradebrands	3,6	3,1	3,4	3,6	3,9	3,1	3,2	3,3	3,5	3,6

NEUMÁTICOS

MERCADO ESPAÑOL

Jan 25  
Sales Units %

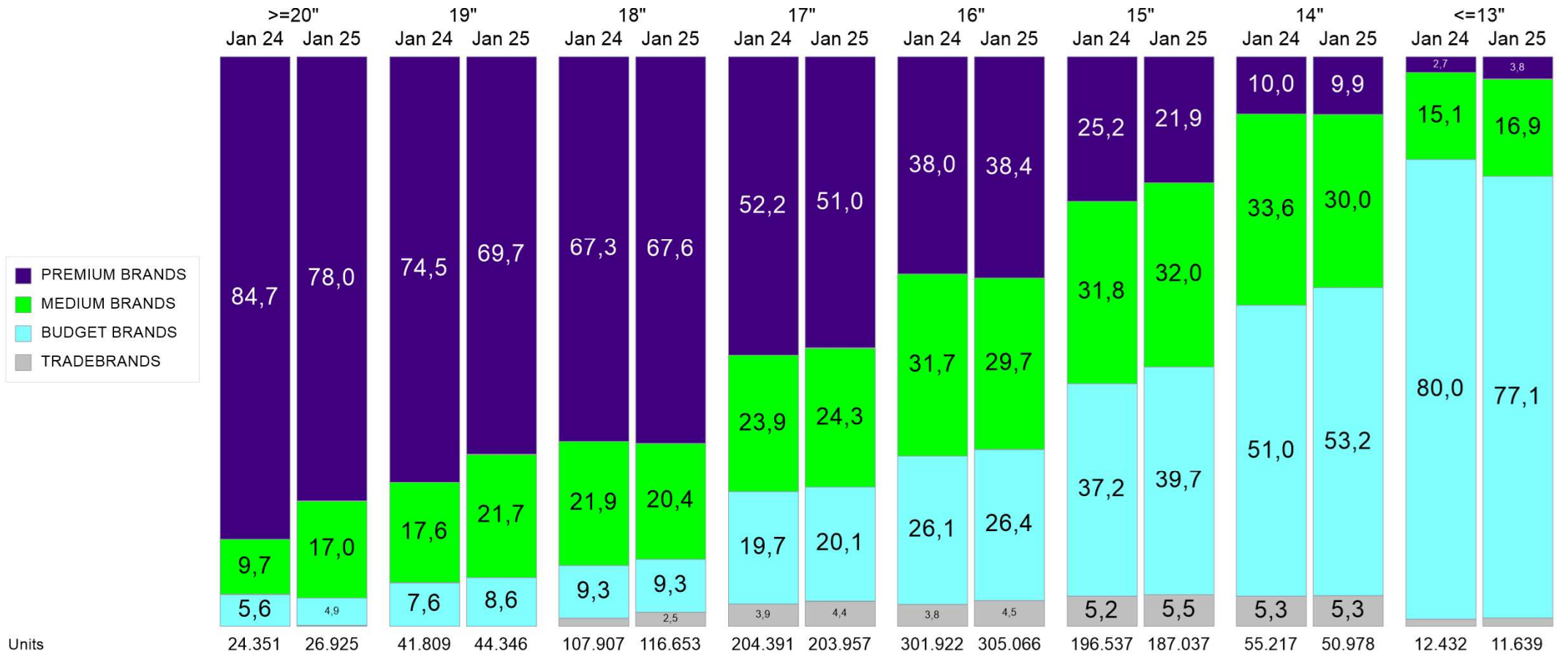
- PREMIUM BRANDS
- MEDIUM BRANDS
- BUDGET BRANDS
- Tradebrands



NEUMÁTICOS

MERCADO ESPAÑOL

Jan 25  
Units %



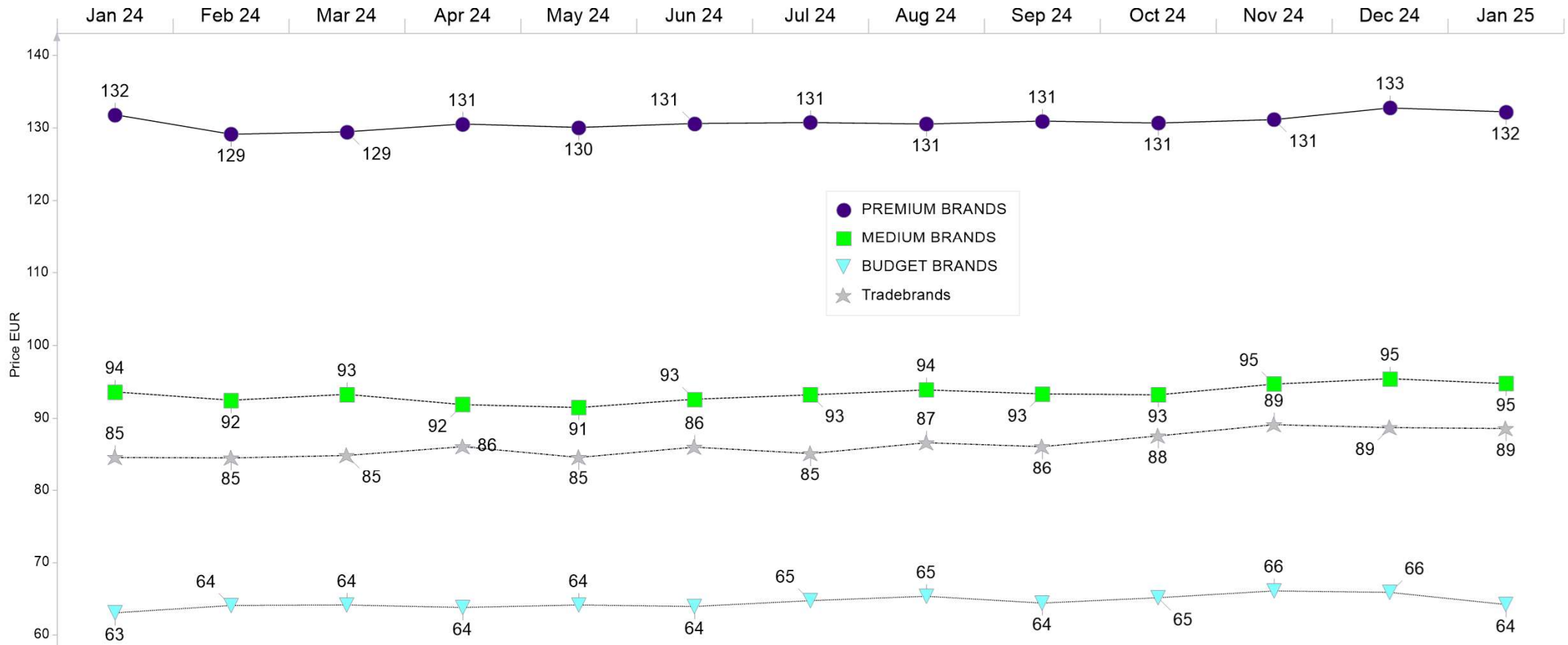
Units  
2/2025

PRJ 206192 - RG 4686166 - RP 45928097 - ID 636519223

NEUMÁTICOS

MERCADO ESPAÑOL

Jan 24 - Jan 25  
Price EUR



---

**GRACIAS!**